

SILCERAMICHE
SASSUOLO - ITALY



Legni	OLD	6
	NATURE	16
	SHABBY STYLE	26

Cementi	I METALLI	40
	STONECRETE HOME	48
	STONECRETE TECH	54
	NEXT	60
	MORE	68
	CITY LIFE	78
	URBANSUITE	86
	PROJECT+	100

Pietre	B-STONE	110
	CARACALLA	118
	WARM TOUCH	124
	ETERNITY	130
	ORIGINALSTONE	136
	QUARZITE	142

Wall Collection	BRICKS	150
	BIG BASIC	158
	SATIN	166
	SNOW - COAL	174
	CHARME	180
	LINE	186
	DREAMS	194
	REFLEX	202
	SCINTILLE	208
	LITHOS	214

Utility	LEGENDA	218
	<i>Legend</i>	
	<i>Légende</i>	
	CARATTERISTICHE TECNICHE	219
	<i>Technical Characteristic</i>	
	<i>Caractéristique Technique</i>	
	COLLANTI	220
	<i>Adhesives</i>	
	<i>Adhésifs</i>	
	SIGILLANTI	221
	<i>Grout for Tile Joints Mastics Joints</i>	
	<i>a Base de Ciments</i>	
	LISTINO PREZZI	222
	<i>Price List</i>	
	<i>Liste des Prix</i>	

Dal 1955 nel mondo della ceramica

Mantenendo i valori dell'azienda di famiglia, dalla sua costituzione ad oggi, Sil Ceramiche è arrivata, a rappresentare un'importante realtà del Made in Italy, con uno sguardo alla continua evoluzione del mercato e delle sue esigenze, ma senza mai dimenticare né trascurare i principi su cui si fonda, che l'hanno vista nascere e crescere: onestà, serietà, trasparenza, impegno, spirito di sacrificio, senso di appartenenza.

Ogni nuovo investimento, quindi, è improntato al rispetto della tradizione, a cui si associa lo studio di soluzioni sempre più moderne, a beneficio del patrimonio fondamentale dell'azienda, la Clientela, di cui si ricercano costantemente apprezzamento e fiducia. Questo è l'obiettivo della nuova "Corporate Identity", per un'immagine che rifletta una sostanza ricca di contenuti.

In the world of ceramics since 1955

Keeping the values of the family business, from its establishment to these days, Sil Ceramiche is now representing an important reality of Made in Italy, with a look to continuous evolution of the market and its needs, but never forgetting nor neglecting the principles it's based on, always present from its start and its rise: honesty, reliability, openness, commitment, spirit of duty and sacrifice, sense of belonging.

Each new investment is then based on the respect of tradition, always in connection with the study of more modern solutions, in favour of company's most important assets, that is to say Customers, with a constant seeking for their appreciation and trust.

This is the aim of new "Corporate Identity", for an image reflecting a substance rich in contents.

Du 1955 dans le monde de la céramique

En maintenant les valeurs de l'usine de famille, de sa constitution à aujourd'hui, Sil Ceramiche et' arrivante à représenter une importante réalité du Made in Italy, avec un regard à l'évolution continue du marché et de ses exigences, mais sans jamais oublier ni négliger les débuts sur lesquels il se fonde, qu'elles l'ont vue naître et grandir : honnêteté, sérieux, transparence, engagement, esprit d'acrificio, sens d'appartenance.

Chaque nouvel investissement, donc, est imprimé au respect de la tradition au cuim il s'associe l'étude de solutions modernes de plus en plus, au bénéfice du patrimoine fondamental de l'usine, la clientèle, dont ils recherchent appréciation et confiance constamment. Celui-ci est l'objectif du nouveau "Corporate Identity", pour une image qu'il réfléchisse une substance riche de contenus.



Legni

Il profumo del lusso

Oud... un'essenza estremamente rara e preziosa estratta dall'Agarwood, il cuore resinoso dell'albero Aquilaria. Estratto dall'aroma penetrante, caldo e legnoso. Nei paesi orientali è ritenuto più prezioso dell'oro.

The scent of luxury

Oud... Is an extremely rare and precious essence extracted from the Agarwood, the resinous heart of Aquilaria tree. It's an essence with a penetrating warm and wood scent. In the oriental countries, it's considered even more precious than gold.

Le parfum du luxe

Un'essence extrêmement rare et précieuse extraite du l'Argarwood, le cœur résineux de l'arbre Aquilaria. Extrait d'un arôme pénétrant, chaud et boisé. Dans les pays orientales est considéré plus précieux de l'or.

Oud

20x120

7³/₄" x 4⁷/₁₆"

Interno - Esterno

Indoor - Outdoor

Intérieur - Extérieur

Gres Porcellanato rettificato colorato in massa

Full body coloured porcelain stoneware, rectified

Grés cérame rectifié, coloré dans la masse.

V		PEI	R	R
3	10,5 mm	5	9	11
			Indoor	Outdoor



Rivestimento: Mosaico Oud 08 Oyster 20x40 - $7\frac{3}{4}'' \times 15\frac{3}{7}''$
Pavimento: Oud Oyster rettificato 20x120 - $7\frac{3}{4}'' \times 47\frac{1}{4}''$



Oud Tiaré rett.
Oud Tiaré Antislip rett.
Oud Tiaré Lappato rett.
20x120 - 7³/₄" x 4⁷/₁₆"

54
54
56



Oud Amber rett.
Oud Amber Antislip rett.
Oud Amber Lappato rett.
20x120 - 7³/₄" x 4⁷/₁₆"

54
54
56

Pezzi speciali
Special trims
Pièces Spéciales



Bordo Piscina Oud
Tiaré Antislip
18,5x60 - 7" x 2³/₄" **R 67**



Bordo Piscina Oud
Amber Antislip
18,5x60 - 7" x 2³/₄" **R 67**

Decori
Decors
Décorations



Mosaico Oud 08
Tiaré su rete
20x40 - 7³/₄" x 1⁵/₄" **23**



Mosaico Oud Curves
Tiaré
30x30 - 1¹/₄" x 1³/₄" **27**



Mosaico Oud 08
Amber su rete
20x40 - 7³/₄" x 1⁵/₄" **23**



Mosaico Oud Curves
Amber
30x30 - 1¹/₄" x 1³/₄" **27**



Rivestimento: Mosaico Oud Curves Amber 30x30 - $11\frac{3}{4}'' \times 11\frac{3}{4}''$
Pavimento: Oud Amber rettificato 20x120 - $7\frac{3}{4}'' \times 47\frac{1}{4}''$

Legni



Oud Oyster rett.
Oud Oyster Antislip rett.
Oud Oyster Lappato rett.
20x120 - 7³/₄" x 4⁷/₁₆"

54
54
56



Oud Panga rett.
Oud Panga Lappato rett.
20x120 - 7³/₄" x 4⁷/₁₆"

54
56

Pezzi speciali
Special trims
Pièces Spéciales



Bordo Piscina Oud
Oyster Antislip
18,5x60 - 7" x 2³/₄"

R 67

Decor
Decors
Décorations



Mosaico Oud 08
Oyster su rete
20x40 - 7³/₄" x 1⁵/₄"

23



Mosaico Oud Curves
Oyster
30x30 - 1 1³/₄" x 1 1³/₄"

27



Mosaico Oud 08
Panga su rete
20x40 - 7³/₄" x 1⁵/₄"

23



Mosaico Oud Curves
Panga
30x30 - 1 1³/₄" x 1 1³/₄"

27




Rivestimento: Mosaico Oud Curves Panga 30x30 - 11^{3/4}" x 11^{3/4}"
Pavimento: Oud Panga rettificato 20x120 - 7^{3/4}" x 47^{1/4}"



Oud Silk rettificato
Oud Silk Lappato rett.
20x120 - 7^{3/4}"x47^{1/4}"

54
56

Decori
Decors
Décorations



Mosaico Oud 08
Silk su rete
20x40 - 7^{3/4}"x15^{3/4}"

23



Mosaico Oud Curves
Silk
30x30 - 11^{3/4}"x11^{3/4}"

27



Rivestimento: Mosaico Oud 08 Silk 20x40 - $7\frac{3}{4}'' \times 15\frac{3}{4}''$
Pavimento: Oud Silk rettificato 20x120 - $7\frac{3}{4}'' \times 47\frac{1}{4}''$



Oud Tiarè rettificato Antislip 20x120 - 7^{3/4}"x47^{1/4}" - Oud Tiarè rettificato 20x120 - 7^{3/4}"x47^{1/4}"

Note tecniche

Technical notes

Notes techniques

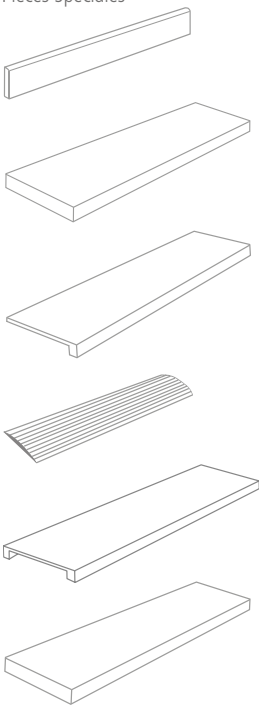


Prodotto caratteristico stonalizzato e fornito miscelato.
Characteristic product supplied in mixed shadings.
Produit caractéristique dénuancé, mélangé dans les boîtes.

Materiale da posarsi con fuga di almeno 2 mm. Gli articoli di lunghezza 120 cm devono essere posati sfalsati di 20 cm.
Tiles must be installed with at least 2 mm joint. Tiles with a size of 120 cm must be installed with an offset of no more than 20 cm.
Produit à poser avec un joint minimum de 2 mm. Les dalles de 120 cm de longueur doivent être posées avec un décalage maximum de 20 cm.

Posa con doppia spalmatura: stendere la colla su fondo e su materiale.
Double spreading technique: spread the adhesive both on the surface (wall/floor) and on the tile.
Pose à double encollage, étaler la colle soit sous le carreau soit sur le lit de pose.

Pezzi speciali
Special trims
Pièces Spéciales



Battiscopa Oud					
Naturale	8x120	3 ^{1/4} "x47 ^{1/4} "			16
Lappato	8x120	3 ^{1/4} "x47 ^{1/4} "			16
Angolare Squadrato Oud dx/sx					
Naturale	33x120	13"x47 ^{1/4} "	R		75
Antislip	33x120	13"x47 ^{1/4} "	R		75
(luce 29x116 - 1 1 ^{2/4} "x45 ^{43/64} "					
Gradone Squadrato Oud					
Naturale	33x120	13"x47 ^{1/4} "	R		72
Antislip	33x120	13"x47 ^{1/4} "	R		72
(luce 29x120 - 1 1 ^{2/4} "x47 ^{1/4} "					
Bordo Piscina Oud					
Antislip	18,5x60	7"x23 ^{2/4} "	R		67
Coprimuro squadrato Oud					
Naturale	33x120	13"x47 ^{1/4} "	R		78
(luce 25x120 - 9 ^{3/4} "x47 ^{1/4} "					
Terminale Coprimuro Squadrato Oud					
Naturale	33x120	13"x47 ^{1/4} "	R		80
(luce 25x116 - 1 1 ^{2/4} "x45 ^{43/64} "					

Imballi
Packaging
Emballages

Formati - Sizes						
	Pz./Box	Mq./Box	Kg./Box	Box/Pallet	Mq./Pallet	Kg./Pallet
20x120 - 7 ^{3/4} "x47 ^{1/4} "	3	0,72	18	60	43,20	1080

Collanti e stucchi
Adhesive and grouting
Colles et stucs

Tiarè	Sigillante consigliato per la fuga: WOOD BETULLA AD	13
Amber	Sigillante consigliato per la fuga: WOOD LARICE AD	13
Oyster	Sigillante consigliato per la fuga: MANHATTAN 2/12 AD	9
Panga	Sigillante consigliato per la fuga: ANTRACITE 2/12 AD	9
Silk	Sigillante consigliato per la fuga: GRIGIO TITANIO 2/12 AD	9
Per tutti i colori	Collante consigliato: TOP FLEX S1	40

Nature

Il legno così flessibile e resistente, tenero e impenetrabile è, in ogni epoca, sempre attuale e ci fa recuperare emozioni e valori senza tempo.

Dalla natura prendiamo i suggerimenti e gli aspetti più attraenti per trasformarli in prodotti tecnologicamente innovativi.

Nature

The wood so flexible and resistant, tender and impenetrable is, in every epoch, always actual and it makes us recover emotions and timeless values.

From the nature we take advices and the most attractive features to transform them in innovative technological products.

Nature

Le bois aussi flexible et résistant, souple et impénétrable est, dans toute époque, toujours actuel et nous transmett émotions et valeurs sans âge.

Nous prenons de la nature les suggestions et les aspects les plus attractifs pour les transformer en produits technologiquement innovants.

Nature

20x120

7^{3/4}" x 47^{1/4}"

Interno - Esterno

Indoor - Outdoor

Intérieur - Extérieur

Gres Porcellanato rettificato colorato in massa

Full body coloured porcelain stoneware, rectified

Grés cérame rectifié, coloré dans la masse

V	11 mm	PEI	R	R
3		5	9	11
			Indoor	Outdoor



Nature Azou rett. 20x120 - 7³/₄" x 47¹/₄"



Nature Assenzio
rettificato
20x120 - 7³/₄"x47¹/₄"

46



Nature Argan
rettificato
Nature Argan
Antislip rett.
20x120 - 7³/₄"x47¹/₄"

46

48



Nature Miele
rettificato
Nature Miele
Antislip rett.
20x120 - 7³/₄"x47¹/₄"

46

48

Battiscopa
Nature Assenzio
8x120 - 3¹/₄"x47¹/₄"

16



Gradone Squadrato
Nature Assenzio
33x120x4 - 13"x47¹/₄"x1¹/₄"
(Luce 29x120 - 11²/₄"x47¹/₄")

R

72



Angolare Squadrato dx/sx
Nature Assenzio
33x120x4 - 13"x47¹/₄"x1¹/₄"
(Luce 29x120 - 11²/₄"x47¹/₄")

R

75



Gradone Squadrato
Nature Argan
33x120x4 - 13"x47¹/₄"x1¹/₄"
(Luce 29x120 - 11²/₄"x47¹/₄")

R

72



Angolare Squadrato dx/sx
Nature Argan
33x120x4 - 13"x47¹/₄"x1¹/₄"
(Luce 29x120 - 11²/₄"x47¹/₄")

R

75



Battiscopa
Nature Argan
8x120 - 3¹/₄"x47¹/₄"

16



Gradone Squadrato
Nature Miele
33x120x4 - 13"x47¹/₄"x1¹/₄"
(Luce 29x120 - 11²/₄"x47¹/₄")

R

72



Angolare Squadrato dx/sx
Nature Miele
33x120x4 - 13"x47¹/₄"x1¹/₄"
(Luce 29x120 - 11²/₄"x47¹/₄")

R

75



Battiscopa
Nature Miele
8x120 - 3¹/₄"x47¹/₄"

16



Nature Assenzio rett. 20x120 - 7³/₄" x 47¹/₄"



Nature Argan rett. 20x120 - 7^{3/4}" x 47^{1/4}"



Nature Azou rett. 20x120 - 7^{3/4}" x 47^{1/4}"



Nature Cortecchia
rettificato
20x120 - 7³/₄"x47¹/₄"

46



Nature Azou
rettificato
20x120 - 7³/₄"x47¹/₄"

46

Pezzi speciali
Special trims
Pièces Spéciales



Gradone Squadrato
Nature Cortecchia **R 72**
33x120x4 - 13"x47¹/₄"x1¹/₄"
(Luce 29x120 - 11²/₄"x47¹/₄")



Gradone Squadrato
Nature Azou **R 72**
33x120x4 - 13"x47¹/₄"x1¹/₄"
(Luce 29x120 - 11²/₄"x47¹/₄")



Angolare Squadrato dx/sx
Nature Cortecchia **R 75**
33x120x4 - 13"x47¹/₄"x1¹/₄"
(Luce 29x120 - 11²/₄"x47¹/₄")



Angolare Squadrato dx/sx
Nature Azou **R 75**
33x120x4 - 13"x47¹/₄"x1¹/₄"
(Luce 29x120 - 11²/₄"x47¹/₄")



Battiscopa
Nature Cortecchia **16**
8x120 - 3¹/₄"x47¹/₄"



Battiscopa
Nature Azou **R 16**
8x120 - 3¹/₄"x47¹/₄"



Nature Miele rett. 20x120 - 7^{3/4}" x 47^{1/4}"



Nature Corteccia rett. 20x120 - 7^{3/4}"x47^{1/4}"

Note tecniche

Technical notes

Notes techniques



Materiale da posarsi con fuga di almeno 2 mm. Gli articoli di lunghezza 120 cm devono essere posati sfalsati di 20 cm.

Tiles must be installed with at least 2 mm joint. Tiles with a size of 120 cm must be installed with an offset of no more than 20 cm.
Produit à poser avec un joint minimum de 2 mm. Les dalles de 120 cm de longueur doivent être posées avec un décalage maximum de 20 cm.

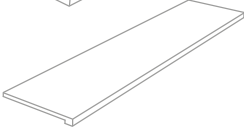
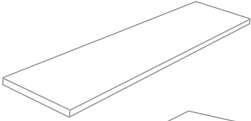
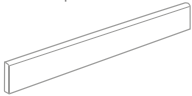
Posa con doppia spalmatura: stendere la colla su fondo e su materiale.

Double spreading technique: spread the adhesive both on the surface (wall/floor) and on the tile.

Pose à double encollage, étaler la colle soit sous le carreau soit sur le lit de pose.

Pezzi speciali

Special trims
Pièces Spéciales



Battiscopa Nature
Naturale

8x120 3^{1/4}"x47^{1/4}"

16

Angolare Squadrato Nature DX/SX
Naturale

33x120 13"x47^{1/4}"

R

75

Gradone Squadrato Nature
Naturale

33x120 13"x47^{1/4}"

R

72

Imballi

Packaging
Emballages



Formati - Sizes

Pz./Box

Mq./Box

Kg./Box

Box/Pallet

Mq./Pallet

Kg./Pallet

20x120 - 7^{3/4}"x47^{1/4}"

5

1,2

30

24

28,80

720

Collanti e stucchi

Adhesive and grouting

Adhésifs et mastics

Nature Assenzio

Sigillante consigliato per la fuga: GRIGIO 2/12 AD

8

Nature Argan

Sigillante consigliato per la fuga: ASIA 0/6 AD

13

Nature Miele

Sigillante consigliato per la fuga: WOOD CASTAGNO AD

13

Nature Cortecchia

Sigillante consigliato per la fuga: WOOD QUERCIA AD

13

Nature Azou

Sigillante consigliato per la fuga: WOOD QUERCIA AD

13

Per tutti i colori

Collante consigliato: TOP FLEX S1

40

Shabby Style

La bellezza delle imperfezioni... L'allure di un materiale segnato dal tempo... L'appeal di un design contemporaneo.

Shabby Style

The beauty of imperfections... The allure of a material with the signs of the time... The appeal of a contemporary design.

Shabby Style

La beauté des imperfections... L'allure d'un matériau marqué par le temps... Le charme d'un design contemporain.

Shabby Style

Interno - Esterno

Indoor - Outdoor
Intérieur - Extérieur

Gres Porcellanato rettificato colorato in massa

Full body coloured porcelain stoneware, rectified
Grés cérame rectifié, coloré dans la masse

16,5x100 - 20x160 - 26,5x160
6^{2/4}"x39^{1/4}" - 7^{3/4}"x63" - 10^{1/4}"x63"

V		PEI	R	R
4	11 mm	5	9	11
			Indoor	Outdoor



Shabby Glam rett. 16,5x100 - 6^{2/4}" x 39^{1/4}"

Legni



Shabby Vintage rettificato
16,5x100 - 6²/₄"x39¹/₄"
20x160 - 7³/₄"x63"
26,5x160 - 10¹/₄"x63"
Shabby Antislip Vintage rettificato
16,5x100 - 6²/₄"x39¹/₄"
20x160 - 7³/₄"x63"

54
59
59

54
59

Pezzi speciali
Special trims
Pièces Spéciales



Angolare Squadrato Shabby dx/sx
Vintage Naturale
Vintage Antislip
33x100x4 - 13"x39¹/₄"x1¹/₄"
(luce 29x96 - 11²/₄"x37³/₄")

R 72
R 72



Gradone Squadrato Shabby
Vintage Naturale
Vintage Antislip
33x100x4 - 13"x39¹/₄"x1¹/₄"
(luce 29x100 - 11²/₄"x39¹/₄")

R 65
R 65



Battiscopa Shabby Vintage Naturale
8x100 - 3¹/₄"x39¹/₄"

16



Bordo Piscina
Shabby Antislip Vintage
18,5x100 - 7¹/₄"x39¹/₄"

R 78



Coprimuro Squadrato Shabby
Vintage Naturale
Vintage Antislip
33x100x4 - 13"x39¹/₄"x1¹/₄"
(luce 25x100 - 9³/₄"x39¹/₄")

R 76
R 76



Terminale Coprimuro Squadrato
Shabby Vintage Naturale
Shabby Vintage Antislip
33x100x4 - 13"x39¹/₄"x1¹/₄"
(luce 25x96 - 9³/₄"x37³/₄")

R 80
R 80

Decori
Decors
Décorations



Inserto Shabby Vintage Mix rettificato
16,5x100 - 6²/₄"x39¹/₄"

42



Mosaico Shabby Vintage Stripes
33,3x33,3 - 13"x13"

19



Shabby Antislip Vintage rett. 20x160 - 7³/₄" x 63"
Bordo Piscina Shabby Antislip Vintage 18,5x100 - 7¹/₄" x 39¹/₄"



Shabby Antislip Vintage 16,5x100 - 6^{2/4}"x39^{1/4}"



Mosaico Shabby Vintage Stripes 33,3x33,3 - 13"x13"

Legni



Shabby Glam rettificato

16,5x100 - 6²/₄"x39¹/₄"

20x160 - 7³/₄"x63"

26,5x160 - 10¹/₄"x63"

Shabby Antislip Glam rettificato

16,5x100 - 6²/₄"x39¹/₄"

20x160 - 7³/₄"x63"

54

59

59

54

59

Pezzi speciali

Special trims
Pièces Spéciales



Angolare Squadrato Shabby dx/sx

Glam Naturale

R 72

Glam Antislip

R 72

33x100x4 - 13"x39¹/₄"x1¹/₄"

(luce 29x96 - 11²/₄"x37³/₄")



Gradone Squadrato Shabby

Glam Naturale

R 65

Glam Antislip

R 65

33x100x4 - 13"x39¹/₄"x1¹/₄"

(luce 29x100 - 11²/₄"x39¹/₄")



Battiscopa Shabby Glam Naturale

8x100 - 3¹/₄"x39¹/₄"

16



Bordo Piscina

Shabby Antislip Glam

R 78

18,5x100 - 7¹/₄"x39¹/₄"



Coprimuro Squadrato Shabby

Glam Naturale

R 76

Glam Antislip

R 76

33x100x4 - 13"x39¹/₄"x1¹/₄"

(luce 25x100 - 9³/₄"x39¹/₄")



Terminale Coprimuro Squadrato Shabby

Glam Naturale

R 80

Glam Antislip

R 80

33x100x4 - 13"x39¹/₄"x1¹/₄"

(luce 25x96 - 9³/₄"x37³/₄")

Decori

Decors
Décorations



Inserto Shabby Glam Mix rettificato

16,5x100 - 6²/₄"x39¹/₄"

42



Mosaico Shabby Glam Stripes

33,3x33,3 - 13"x13"

19



Mosaico Shabby Glam Curves

30x30 - 11³/₄"x11³/₄"

33



Mosaico Shabby Glam Curves 30x30 - 11³/₄" x 11³/₄"

Legni



Shabby Chic rettificato
16,5x100 - 6²/₄"x39¹/₄"
20x160 - 7³/₄"x63"
26,5x160 - 10¹/₄"x63"
Shabby Antislip Chic rettificato
16,5x100 - 6²/₄"x39¹/₄"
20x160 - 7³/₄"x63"

54
59
59

54
59

Pezzi speciali
Special trims
Pièces Spéciales



Angolare Squadrato Shabby dx/sx
Chic Naturale **R 72**
Chic Antislip **R 72**
33x100x4 - 13"x39¹/₄"x1¹/₄"
(luce 29x96 - 11²/₄"x37³/₄")



Gradone Squadrato Shabby
Chic Naturale **R 65**
Chic Antislip **R 65**
33x100x4 - 13"x39¹/₄"x1¹/₄"
(luce 29x100 - 11²/₄"x39¹/₄")



Battiscopa Shabby Chic Naturale **16**
8x100 - 3¹/₄"x39¹/₄"



Bordo Piscina
Shabby Antislip Chic **R 78**
18,5x100 - 7¹/₄"x39¹/₄"



Coprimuro Squadrato Shabby
Chic Naturale **R 76**
Chic Antislip **R 76**
33x100x4 - 13"x39¹/₄"x1¹/₄"
(luce 25x100 - 9³/₄"x39¹/₄")



Terminale Coprimuro Squadrato Shabby
Chic Naturale **R 80**
Chic Antislip **R 80**
33x100x4 - 13"x39¹/₄"x1¹/₄"
(luce 25x96 - 9³/₄"x37³/₄")

Decori
Decors
Décorations



Inserto Shabby Chic Mix rettificato **42**
16,5x100 - 6²/₄"x39¹/₄"



Mosaico Shabby Chic Stripes **19**
33,3x33,3 - 13"x13"



Mosaico Shabby Chic Curves **33**
30x30 - 11³/₄"x11³/₄"



Shabby Chic rett. 20x160 - 7³/₄"x63"



Shabby Chic rett. 20x160 - 7^{3/4}"x63"

Note tecniche

Technical notes

Notes techniques



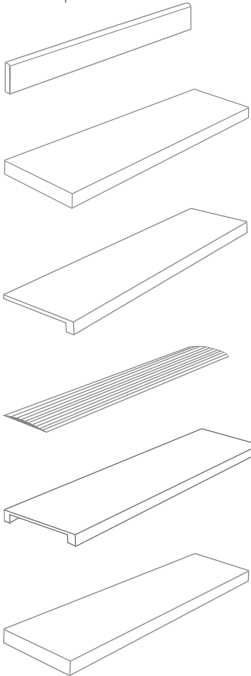
Prodotto caratteristico stonalizzato e fornito miscelato.
Characteristic product supplied in mixed shadings.
Produit caractéristique dénuancé, mélangé dans les boîtes.

Materiale da posarsi con fuga di almeno 2 mm. Gli articoli di lunghezza 100 e 160 cm devono essere posati sfalsati di 20 cm.
Tiles must be installed with at least 2 mm joint. Tiles with a size of 100 and 160 cm must be installed with an offset of no more than 20 cm.
Produit à poser avec un joint minimum de 2 mm. Les dalles de 100 et 160 cm de longueur doivent être posées avec un décalage maximum de 20 cm.

Posa con doppia spalmatura: stendere la colla su fondo e su materiale.
Double spreading technique: spread the adhesive both on the surface (wall/floor) and on the tile.
Pose à double encollage, étaler la colle soit sous le carreau soit sur le lit de pose.

Pezzi speciali

Special trims
Pièces Spéciales



Battiscopa Shabby Style Indoor					
Naturale	8x100	3 ^{1/4} "x39 ^{1/4} "			16
Angolare Squadrato Shabby Style dx/sx					
Naturale	33x100x4	13"x39 ^{1/4} "x1 ^{1/4} "	R		72
Antislip	33x100x4	13"x39 ^{1/4} "x1 ^{1/4} "	R		72
<i>(luce 29x96 - 11^{2/4}"x37^{3/4}"</i>)					
Gradone Squadrato Shabby Style					
Naturale	33x100x4	13"x39 ^{1/4} "x1 ^{1/4} "	R		65
Antislip	33x100x4	13"x39 ^{1/4} "x1 ^{1/4} "	R		65
<i>(luce 29x100 - 11^{2/4}"x39^{1/4}"</i>)					
Bordo Piscina Shabby Style					
Antislip	18,5x100	7 ^{1/4} "x39 ^{1/4} "	R		78
Coprimuro Squadrato Shabby Style					
Naturale	33x100x4	13"x39 ^{1/4} "x1 ^{1/4} "	R		76
Antislip	33x100x4	13"x39 ^{1/4} "x1 ^{1/4} "	R		76
<i>(luce 25x100 - 9^{3/4}"x39^{1/4}"</i>)					
Terminale Coprimuro Squadrato Shabby Style					
Naturale	33x100x4	13"x39 ^{1/4} "x1 ^{1/4} "	R		80
Antislip	33x100x4	13"x39 ^{1/4} "x1 ^{1/4} "	R		80
<i>(luce 25x96 - 9^{3/4}"x37^{3/4}"</i>)					

Imballi

Packaging
Emballages

Formati - Sizes						
	Pz./Box	Mq./Box	Kg./Box	Box/Pallet	Mq./Pallet	Kg./Pallet
16,5x100 - 6 ^{2/4} "x39 ^{1/4} "	6	0,99	21,5	48	47,52	1032
20x160 - 7 ^{3/4} "x63"	4	1,28	29,20	36	46,08	1051,20
26,5x160 - 10 ^{1/4} "x63"	3	1,27	29,40	36	45,72	1058,40

Collanti e stucchi

Adhesive and grouting
Adhésifs et mastics

Chic	Sigillante consigliato per la fuga: WOOD BETULLA AD	13
Glam	Sigillante consigliato per la fuga: WOOD OLMO AD	13
Vintage	Sigillante consigliato per la fuga: WOOD CASTAGNO AD	13
Per tutti i colori	Collante consigliato: TOP FLEX S1	40

Cementi

I Metalli

L'interpretazione di artisti del design delle opere dei grandi maestri della lavorazione del metallo, di cui Jean Prouvé fu pioniere, è l'ispirazione che ha dato vita a I Metalli. Colore e texture dell'industrializzazione di inizio secolo vengono rivisitati in chiave neo-urbana, divenendo interpreti di un gusto sperimentale e d'avanguardia.

I Metalli

The artist designers interpretation of the great masterpiece of the most famous teachers of the workmanship of the metal, of which Jean Prouvé was one of the pioneer, is the inspiration that led to the creation of the collection I Metalli. Color and texture of the industrialization of the beginning of last century are revisited in neo-urban key, becoming interpreters of an experimental taste and avant-garde.

I Metalli

L'interprétation d'artistes du design des oeuvres des grands maîtres du travail du métal dont Jean Prouvé fut pionnier, est l'inspiration qui a donné vie à I Metalli. Couleur et texture de l'industrialisation de début siècle ils sont revisités en clé grain de neo-urbaine, en devenant interprètes d'un goût expérimental et d'avant-garde.

I Metalli

80x80
31 1/2" x 31 1/2"

Interno
Indoor
Intérieur

V		PEI	R
3	10 mm	5	9

Gres Porcellanato rettificato colorato in massa
Full body coloured porcelain stoneware, rectified
Grés cérame rectifié, coloré dans la masse



I Metalli Brown Corten rett. 80x80 - 31¹/₂"x31¹/₂"

Cementi



I Metalli White Platinum rett.
80x80 - 31^{1/2}"x31^{1/2}"

52



I Metalli Brown Corten rett.
80x80 - 31^{1/2}"x31^{1/2}"

52



I Metalli Black Iron rett.
80x80 - 31^{1/2}"x31^{1/2}"

52



I Metalli White Platinum rett. 80x80 - 31¹/₂"x31¹/₂"





I Metalli Black Iron rett. 80x80 - 31^{1/2}"x31^{1/2}"

I Metalli Brown Corten rett. 80x80 - 31¹/₂"x31¹/₂"

Note tecniche

Technical notes

Notes techniques



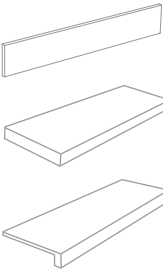
Prodotto caratteristico stonalizzato e fornito miscelato.
Characteristic product supplied in mixed shadings.
Produit caractéristique dénuancé, mélangé dans les boîtes.

Materiale da posarsi con fuga di almeno 2 mm.
Tiles must be installed with at least 2 mm joint.
Produit à poser avec un joint minimum de 2 mm.

Posa con doppia spalmatura: stendere la colla su fondo e su materiale.

Double spreading technique: spread the adhesive both on the surface (wall/floor) and on the tile.
Pose à double encollage, étaler la colle soit sous le carreau soit sur le lit de pose.

Pezzi speciali
Special trims
Pièces Spéciales



Battiscopa I Metalli

8x80 3 1/4"x3 1 1/2" R 10

Angolare Squadrato I Metalli dx/sx
(luce 29x56 - 1 1 2/4"x22")

33x80 13"x3 1 1/2" R 67

Gradone Squadrato I Metalli
(luce 29x60 - 1 1 2/4"x23 2/4")

33x80 13"x3 1 1/2" R 56

Imballi
Packaging
Emballages

Formati - Sizes						
	Pz./Box	Mq./Box	Kg./Box	Box/Pallet	Mq./Pallet	Kg./Pallet
80x80 - 3 1 1/2"x3 1 1/2"	2	1,28	28,8	40	51,20	1152

Collanti e stucchi
Adhesive and grouting
Adhésifs et mastics

White Platinum	Sigillante consigliato per la fuga: GRIGIO PERLA 2/12 AD	8
Brown Corten	Sigillante consigliato per la fuga: MORO 0/6 AD	13
Black Iron	Sigillante consigliato per la fuga: ULTRACOLOR PLUS NERO 120MP	27
Per tutti i colori	Collante consigliato: TOP FLEX S1	40

Stonecrete Home

La pietra incontra il cemento. Un elemento forgiato dal tempo si fonde con un prodotto plasmato dalla mano dell'uomo. Il concetto più classico dell'abitare che si mescola con l'essenza architettonica e progettuale. Silceramiche si riappropria della purezza delle forme.

Stonecrete Home

The stone meets the cement. An element had been forged by the years melts with a product moulded by the hand of the man. The most classical concept of the living that mixes him with the architectural and projectual essence. Silceramiche reappropriates the purity of the forms.

Stonecrete Home

La pierre rencontre le ciment. Un élément forgé depuis le temps se fond avec un produit modelé par la main de l'homme. L'idée la plus classique de l'habiter qu'il se mélange avec l'essence architecturale et projectuel. Silceramiche il s'réapproprie de la pureté des formes.

Stonecrete Home

80x80
31 1/2" x 31 1/2"

Interno
Indoor
Intérieur

Gres Porcellanato rettificato colorato in massa
Full body coloured porcelain stoneware, rectified
Grés cérame rectifié, coloré dans la masse

V		PEI	R
3	10 mm	5	9
	80x80		80x80



Stonecrete Ash rett. 80x80 - 31¹/₂"x31¹/₂"

Cementi



Stonecrete Cream rett.
80x80 - 31¹/₂"x31¹/₂" **48**



Stonecrete Ash rett.
80x80 - 31¹/₂"x31¹/₂" **48**



Stonecrete Lava rett.
80x80 - 31¹/₂"x31¹/₂" **48**



Stonecrete Cream rett. 80x80 - 31^{1/2}"x31^{1/2}"



Stonecrete Lava rett. 80x80 - 31 1/2"x31 1/2"

Note tecniche

Technical notes

Notes techniques



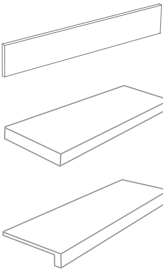
Prodotto caratteristico stonalizzato e fornito miscelato.
Characteristic product supplied in mixed shadings.
Produit caractéristique dénuancé, mélangé dans les boîtes.

Materiale da posarsi con fuga di almeno 2 mm.
Tiles must be installed with at least 2 mm joint.
Produit à poser avec un joint minimum de 2 mm.

Posa con doppia spalmatura: stendere la colla su fondo e su materiale.

Double spreading technique: spread the adhesive both on the surface (wall/floor) and on the tile.
Pose à double encollage, étaler la colle soit sous le carreau soit sur le lit de pose.

Pezzi speciali
Special trims
Pièces Spéciales



Battiscopa Stonecrete

8x80 3 1/4"x31 1/2" R 10

Angolare Squadrato Stonecrete dx/sx
(luce 29x56 - 1 1/4"x22")

33x80 13"x31 1/2" R 67

Gradone Squadrato Stonecrete
(luce 29x60 - 1 1/4"x23 1/4")

33x80 13"x31 1/2" R 56

Imballi
Packaging
Emballages

Formati - Sizes						
	Pz./Box	Mq./Box	Kg./Box	Box/Pallet	Mq./Pallet	Kg./Pallet
80x80 - 3 1/2"x31 1/2"	2	1,28	32	40	51,20	1280

Collanti e stucchi
Adhesive and grouting
Adhésifs et mastics

Cream	Sigillante consigliato per la fuga: GRIGIO PERLA 2/12 AD	8
Ash	Sigillante consigliato per la fuga: GRIGIO 2/12 AD	8
Lava	Sigillante consigliato per la fuga: ULTRACOLOR PLUS NERO 120MP	27
Per tutti i colori	Collante consigliato: TOP FLEX S1	40

Stonecrete Tech

Stonecrete Tech è l'evoluzione tecnica di Stonecrete Home. I formati si ridimensionano seguendo lo sviluppo metrico del progetto. La superficie acquisisce un tocco più grezzo, mettendo in evidenza la genuinità della pietra a spacco unita alla sostanza del calcestruzzo vivo.

Stonecrete Tech

Stonecrete Tech is the technical evolution of Stonecrete Home. The formats are reduced following the metric development of the project. The surface acquires a rougher touch putting in evidence the genuineness of the stone to cleft together with the substance of the alive concrete.

Stonecrete Tech

Stonecrete Tech c'est l'évolution technique de Stonecrete Home. Les formats se réduisent en suivant le développement métrique du projet. La surface acquiert une touche plus rêche en mettant en évidence l'authenticité de la pierre à la fente unie à la substance du béton vif.

Stonecrete Tech

Interno
Indoor
Intérieur

Gres Porcellanato rettificato colorato in massa
Full body coloured porcelain stoneware, rectified
Grés cérame rectifié, coloré dans la masse

30x60 - 60x60
11^{3/4}"x23^{2/4}" - 23^{2/4}"x23^{2/4}"

V		PEI	R
3	9 mm	5	10



Stonecrete Cream rett. 30x60 - 11^{3/4}" x 23^{2/4}"


Cementi



Stonecrete Cream rett.
60x60 - 23^{2/4}"x23^{2/4}" **39**



Stonecrete Ash rett.
60x60 - 23^{2/4}"x23^{2/4}" **39**



Stonecrete Lava rett.
60x60 - 23^{2/4}"x23^{2/4}" **39**



Stonecrete Cream rett.
30x60 - 11^{3/4}"x23^{2/4}" **38**



Stonecrete Ash rett.
30x60 - 11^{3/4}"x23^{2/4}" **38**



Stonecrete Lava rett.
30x60 - 11^{3/4}"x23^{2/4}" **38**



Stonecrete Lava rett. 60x60 - 23²/₄" x 23²/₄"

Note tecniche

Technical notes

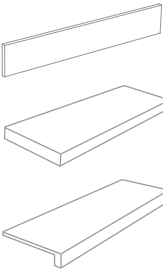
Notes techniques



Prodotto caratteristico stonalizzato e fornito miscelato.
Characteristic product supplied in mixed shadings.
Produit caractéristique dénuancé, mélangé dans les boîtes.

Materiale da posarsi con fuga di almeno 2 mm.
Tiles must be installed with at least 2 mm joint.
Produit à poser avec un joint minimum de 2 mm.

Pezzi speciali
Special trims
Pièces Spéciales



Battiscopa Stonecrete

8x60 3 1/4"x23 2/4" **7**



Angolare Squadrato Stonecrete dx/sx
(luce 29x56 - 1 1 2/4"x22")

33x60 13"x23 2/4" **R 67**

Gradone Squadrato Stonecrete
(luce 29x60 - 1 1 2/4"x23 2/4")

33x60 13"x23 2/4" **R 55**

Imballi
Packaging
Emballages

Formati - Sizes						
	Pz./Box	Mq./Box	Kg./Box	Box/Pallet	Mq./Pallet	Kg./Pallet
60x60 - 23 2/4"x23 2/4"	3	1,08	21	40	43,20	984
30x60 - 11 3/4"x23 2/4"	6	1,08	21,17	48	51,84	1016,16

Collanti e stucchi
Adhesive and grouting
Adhésifs et mastics

Cream	Sigillante consigliato per la fuga: GRIGIO PERLA 2/12 AD	8
Ash	Sigillante consigliato per la fuga: GRIGIO 2/12 AD	8
Lava	Sigillante consigliato per la fuga: ULTRACOLOR PLUS NERO 120MP	27
Per tutti i colori	Collante consigliato: TOP FLEX S1	40

Cementi

Next

Next interpretal’espressionedeldesigngiovaneecontemporaneo, lasciando che le tonalità naturali si fondano con la texture dei cementi urbani. Il colore si apre e la luce disegna spazi di gusto moderno e attento alle nuove tendenze.

Next

Next interpretabes the young and contemporary design letting the natural shades to blend with the urban concrete. The color opens up and the light designs modern spaces with particular attention to the new trends.

Next

Next interprète l’expression du design jeune et contemporain, en laissant que les tonalités naturelles les fondent avec la texture des ciments urbains. La couleur s’ouvre et la lumière dessine places de goût moderne et attentif aux nouvelles tendances.

Next

Interno

Indoor
Intérieur

Gres porcellanato

Porcelain stoneware
Grés cérame

60x60 - 30x60

23^{2/4}”x23^{2/4}” - 11^{3/4}”x23^{2/4}”

V		PEI	R
2	9 mm	5	9



Next Silver 60x60 - 23^{2/4}" x 23^{2/4}"

Cementi



Next Pearl
60x60 - 23^{2/4}"x23^{2/4}" **30**



Next Pearl
30x60 - 11^{3/4}"x23^{2/4}" **23**



Next Cotton
60x60 - 23^{2/4}"x23^{2/4}" **30**



Next Cotton
30x60 - 11^{3/4}"x23^{2/4}" **23**



Next Cotton 60x60 - 23^{2/4}" x 23^{2/4}"

Cementi



Next Silver
60x60 - 23^{2/4}"x23^{2/4}" **30**



Next Silver
30x60 - 11^{3/4}"x23^{2/4}" **23**



Next Moka
60x60 - 23^{2/4}"x23^{2/4}" **30**



Next Moka
30x60 - 11^{3/4}"x23^{2/4}" **23**



Rivestimento: Breccia 5 Beige 100x300 - 39^{1/4}"x118^{7/64}"
Pavimento: Next Pearl 30x60 - 11^{3/4}"x23^{2/4}"



Rivestimento: Bricks Cotton Glossy 7,5x15 - 2²/₄"x6"
Pavimento: Next Moka 30x60 - 11³/₄"x23²/₄"

Note tecniche

Technical notes

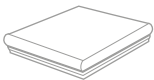
Notes techniques



Prodotto caratteristico stonalizzato e fornito miscelato.
Characteristic product supplied in mixed shadings.
Produit caractéristique dénuancé, mélangé dans les boîtes.

Materiale da posarsi con fuga di almeno 3 mm.
Tiles must be installed with at least 3 mm joint.
Produit à poser avec un joint minimum de 3 mm.

Pezzi speciali
Special trims
Pièces Spéciales



Battiscopa Next

7x60 23/4"x23/4"

7

Angolare con torelo
incollato Next

30x30 113/4"x113/4"

R

40

Gradino con torelo
incollato Next

30x30 113/4"x113/4"

R

20

Imballi
Packaging
Emballages



Formati - Sizes

Pz./Box

Mq./Box

Kg./Box

60x60 - 232/4"x232/4"

3

1,08

21

30x60 - 113/4"x232/4"

6

1,08

21,17

Box/Pallet

Mq./Pallet

Kg./Pallet

40

43,20

840

48

51,84

1016,16

Collanti e stucchi
Adhesive and grouting
Adhésifs et mastics

Pearl

Sigillante consigliato per la fuga: GRIGIO PERLA 2/12 AD

8

Cotton

Sigillante consigliato per la fuga: GRIGIO PERLA 2/12 AD

8

Silver

Sigillante consigliato per la fuga: ANTRACITE 2/12 AD

9

Moka

Sigillante consigliato per la fuga: MORO 0/6 AD

13

Per tutti i colori

Collante consigliato: EXELL FLEX

23

Cementi

More
Il cemento oltre il cemento. Una collezione che offre combinazioni molteplici di colore e formati.

More
The cement beyond the cement. A Collection offering multiple mix of colours and sizes.

More
Le ciment au-delà du ciment. Une collection qu'il offre combinaisons multiples de couleru et formats.

More

Interno
Indoor
Intérieur

Gres Porcellanato rettificato colorato in massa
Full body coloured porcelain stoneware, rectified
Grés cérame rectifié, coloré dans la masse

30x60 - 60x60
11^{3/4"}x23^{2/4"} - 23^{2/4"}x23^{2/4"}

V		PEI	R
3	9,5 mm	5	10



More Beige rett. 60x60 - 23^{2/4}" x 23^{2/4}"

Cementi



More Ice rett.
60x60 - 23^{2/4}" x 23^{2/4}" **39**



More Grey rett.
60x60 - 23^{2/4}" x 23^{2/4}" **39**



More Dark rett.
60x60 - 23^{2/4}" x 23^{2/4}" **39**



More Ice rett.
30x60 - 11^{3/4}" x 23^{2/4}" **38**



More Grey rett.
30x60 - 11^{3/4}" x 23^{2/4}" **38**



More Dark rett.
30x60 - 11^{3/4}" x 23^{2/4}" **38**



More Grey rett. 60x60 - 23²/₄" x 23²/₄"

Cementi



More Warm Grey rett.
60x60 - 23^{2/4}"x23^{2/4}" **39**



More Beige rett.
60x60 - 23^{2/4}"x23^{2/4}" **39**



More Warm Grey rett.
30x60 - 11^{3/4}"x23^{2/4}" **38**



More Beige rett.
30x60 - 11^{3/4}"x23^{2/4}" **38**



More Warm Grey rett. 30x60 - 11^{3/4}" x 23^{2/4}"

Decori

Decors
Décorations

List. US Sand Platino 9
2x60 - 3/4"x23 2/4"
Abbinabile a More Beige

List. US Dust Platino 9
2x60 - 3/4"x23 2/4"
Abbinabile a Warm Grey


List. US Pearl Platino 9
2x60 - 3/4"x23 2/4"
Abbinabile a More Ice e More Grey

List. US Smoke Platino 9
2x60 - 3/4"x23 2/4"
Abbinabile a More Dark

Fascia US Steel 12
3x60 - 1 1/4"x23 2/4"
Abbinabile a tutti i colori

Disponibile in tutti i colori

Available on all colours
Disponibile en toutes les couleurs



Mosaico H3 More 5 Linear 17
25x50 - 9 3/4"x19 3/4"




Mosaico H1 More 5 Linear 31
25x50 - 9 3/4"x19 3/4"



Mosaico More 5 Cube 1x1 46
30x30 - 1 1/4"x1 1/4"

Mosaici Mix



Mosaico More 5 C-Mix
Cube 1x1
30x30 - 1 1/4"x1 1/4"



Mosaico More 5 W-Mix 46
Cube 1x1
30x30 - 1 1/4"x1 1/4"

N.B.

Spessore mosaici 5,5 mm prestare attenzione durante la posa, suggeriamo l'utilizzo di distanziatori livellanti.

Mosaic's thickness 5.5 mm please pay attention during laying operation.
We suggest levelling spacers.

Épaisseur des mosaïques 5.5 mm, faire attention dans la pose, on suggère utilisation des croisillons nivelants.



More Dark rett. 60x60 - 23^{2/4}" x 23^{2/4}"



More Ice rett. 60x60 - 23^{2/4}"x23^{2/4}"

Note tecniche

Technical notes

Notes techniques



Materiale da posarsi con fuga di almeno 2 mm.

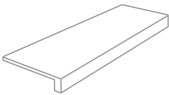
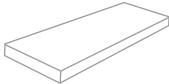
Tiles must be installed with at least 2 mm joint.

Produit à poser avec un joint minimum de 2 mm.

Pezzi speciali

Special trims

Pièces Spéciales



Battiscopa More

8x60 3¹/₄"x23²/₄"

7

Angolare Squadrato More dx/sx
(luce 29x56 - 1 1²/₄"x22")

33x60 13"x23²/₄"

R

67

Gradone Squadrato More
(luce 29x60 - 1 1²/₄"x23²/₄"

33x60 13"x23²/₄"



R

55

Imballi

Packaging

Emballages

Formati - Sizes						
	Pz./Box	Mq./Box	Kg./Box	Box/Pallet	Mq./Pallet	Kg./Pallet
60x60 - 23 ² / ₄ "x23 ² / ₄ "	3	1,08	20,80	40	43,20	832
30x60 - 11 ³ / ₄ "x23 ² / ₄ "	6	1,08	20,80	48	51,84	998,4

Collanti e stucchi

Adhesive and grouting

Adhésifs et mastics

Ice	Sigillante consigliato per la fuga: MANHATTAN 2/12 AD	9
Grey	Sigillante consigliato per la fuga: MANHATTAN 2/12 AD	9
Warm grey	Sigillante consigliato per la fuga: MANHATTAN 2/12 AD	9
Beige	Sigillante consigliato per la fuga: BEIGE 2/12 AD	9
Dark	Sigillante consigliato per la fuga: ULTRACOLOR PLUS NERO 120 MP	27
Per tutti i colori	Collante consigliato: TOP FLEX S1	40

City Life

Il gusto dell’urban living.
Materiale antico ma straordinariamente moderno ed attuale. Lisciato, spatolato, spazzolato, levigato ma cemento. Ecco dove nasce la nostra ispirazione, proposta con formati importanti sia da calpestare che da accarezzare, semplicemente morbido cemento che si inserisce in uno stile sobrio e minimale.

City Life

The taste for urban living. An ancient material but exceptionally modern and topical. Polished, spattled, brushed, lapped... but still cement. Here’s where our inspiration sprang up, proposed with important sizes, both to be treaded and to be caressed, but modern and trendy, furnishing by itself or becoming part of a minimal and sober style.

City Life


Le gout de l’urban living. Donc matériel ancien mais extraordinairement moderne et actuel. Lissé, spatulé, brossé, poli...mais Ciment. C’est là la naissance de notre inspiration, proposée dans des formats importants soit à piétiner soit à caresser, mais moderne et de tendance, qui s’habille seul ou qui s’insère dans un style sobre et minimale.

City Life

Interno - Esterno
Indoor - Outdoor
Intérieur - Extérieur

Gres Porcellanato rettificato colorato in massa
Full body coloured porcelain stoneware, rectified
Grés cérame rectifié, coloré dans la masse

75x75 - 37,5x75 -18,5x75
29^{2/4}" x 29^{2/4}" - 14^{3/4}" x 29^{2/4}" - 7^{1/4}" x 29^{2/4}"

V		PEI	R	R
2	11 mm	5	9	11
			Indoor 18,5x75 37,5x75 75x75	Outdoor 37,5x75



Rivestimento: Miami rettificato 37,5x75 - 14^{3/4}"x29^{2/4}" - Decoro Miami rettificato 18,5x75 - 7^{1/4}"x29^{2/4}"
Pavimento: Miami rettificato 75x75 - 29^{2/4}"x29^{2/4}"

Cementi



London rettificato
75x75 - 29^{2/4}" x 29^{2/4}"



43 Amsterdam rettificato
75x75 - 29^{2/4}" x 29^{2/4}"



43 Decoro London rettificato
75x75 - 29^{2/4}" x 29^{2/4}"


45



London rettificato
London Antislip rettificato
37,5x75 - 14^{3/4}" x 29^{2/4}"

43

43



London rettificato
18,5x75 - 7^{1/4}" x 29^{2/4}"

50



Decoro London rettificato
18,5x75 - 7^{1/4}" x 29^{2/4}"

31



Decoro Street rettificato (mix 2 soggetti)
18,5x75 - 7^{1/4}" x 29^{2/4}"

31



Listello No End
Alluminio
1x30 - 2^{1/4}" x 1^{3/4}"

8



Rivestimento: London rettificato 37,5x75 - 14^{3/4}" x 29^{2/4}" - Decoro London rettificato 18,5x75 - 7^{1/4}" x 29^{2/4}"
Pavimento: London rettificato 75x75 - 29^{2/4}" x 29^{2/4}" - Decoro London rettificato 75x75 - 29^{2/4}" x 29^{2/4}"

Cementi



Miami rettificato **43**
75x75 - 29^{2/4}" x 29^{2/4}"



Miami rettificato **43**
Miami Antislip rettificato **43**
37,5x75 - 14^{3/4}" x 29^{2/4}"



Miami rettificato **50**
18,5x75 - 7^{1/4}" x 29^{2/4}"

Decori
Decors
Décorations



Decoro Miami rettificato **45**
75x75 - 29^{2/4}" x 29^{2/4}"



Decoro Miami rettificato **31**
18,5x75 - 7^{1/4}" x 29^{2/4}"



Listello No End **8**
Alluminio
1x30 - 2^{1/4}" x 1^{3/4}"



Rivestimento: Miami rettificato 37,5x75 - 14^{3/4}" x 29^{2/4}" - Decoro Miami rettificato 18,5x75 - 7^{1/4}" x 29^{2/4}"
Pavimento: Decoro Miami rettificato 75x75 - 29^{2/4}" x 29^{2/4}"



Miami rettificato 75X75 - 29^{2/4}" x 29^{2/4}" - Miami Antislip rettificato 37,5X75 - 14^{3/4}" x 29^{2/4}"

Note tecniche

Technical notes

Notes techniques

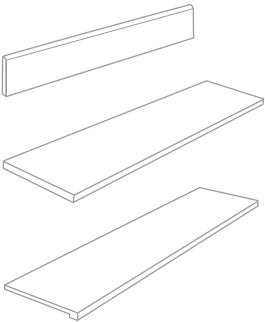


Prodotto caratteristico stonalizzato e fornito miscelato.
Characteristic product supplied in mixed shadings.
Produit caractéristique dénuancé, mélangé dans les boîtes.

Materiale da posarsi con fuga di almeno 2 mm.
Tiles must be installed with at least 2 mm joint.
Produit à poser avec un joint minimum de 2 mm.

Posa con doppia spalmatura: stendere la colla su fondo e su materiale.
Double spreading technique: spread the adhesive both on the surface (wall/floor) and on the tile.
Pose à double encollage, étaler la colle soit sous le carreau soit sur le lit de pose.

Pezzi speciali
Special trims
Pièces Spéciales



Battiscopa City Life
Naturale

8x75 3¹/₄"x29²/₄"

10

Angolare Squadrato City Life dx/sx
Naturale
Antislip
(luce 29,3x72 - 11²/₄"x28¹/₄")

33.3x75 13"x29²/₄"
33.3x75 13"x29²/₄"

R
R

67
67

Gradone Squadrato City Life
Naturale
Antislip
(luce 29,3x75 - 11²/₄"x29²/₄")

33.3x75 13"x29²/₄"
33.3x75 13"x29²/₄"

R
R

56
56

Imballi
Packaging
Emballages

Formati - Sizes						
	Pz./Box	Mq./Box	Kg./Box	Box/Pallet	Mq./Pallet	Kg./Pallet
75x75 - 29 ² / ₄ "x29 ² / ₄ "	2	1,125	27,40	42	47,25	1150,80
37,5x75 - 14 ³ / ₄ "x29 ² / ₄ "	5	1,406	34,25	32	45	1096
18,5x75 - 7 ¹ / ₄ "x29 ² / ₄ "	8	1,11	27,00	36	39,96	972

Collanti e stucchi
Adhesive and grouting
Colles et stucs

London	Sigillante consigliato per la fuga: GRIGIO 2/12 AD	8
Miami	Sigillante consigliato per la fuga: GRIGIO 2/12 AD	8
Amsterdam	Sigillante consigliato per la fuga: ULTRACOLOR PLUS NERO 120 MP	27
Per tutti i colori	Collante consigliato: TOP FLEX S1	40

Cementi

Urbansuite

Il cemento proposto in versione elegante e al tempo stesso moderno.

Urbansuite

The cement presented in its fancy version and modern at the same time.

Urbansuite

Le ciment proposé en version élégante et en même temps moderne.

Urbansuite

Interno

Indoor
Intérieur

Gres porcellanato rettificato colorato in massa

Full body coloured porcelain stoneware, rectified
Grés cérame rectifié, coloré dans la masse.

60x60 - 30x60
23^{2/4}"x23^{2/4}" - 11^{3/4}"x23^{2/4}"

V		PEI	R
2	9,5 mm	5	9



US Smoke List. PR 3x60 - 1 1/4" x 23 2/4" - 30x60 - 11 3/4" x 23 2/4"

Cementi




Urbansuite Smoke rettificato **37**
60x60 - 23^{2/4}"x23^{2/4}"



Urbansuite Smoke rettificato **35**
30x60 - 11^{3/4}"x23^{2/4}"

Decori

Decors
Décorations



Quadretti US Smoke su rete **21**
30x30 - 11^{3/4}"x11^{3/4}"



US Smoke **15**
List. PR 3x60 - 11^{1/4}"x23^{2/4}"
30x60 - 11^{3/4}"x23^{2/4}"



Fascia US Steel **12**
3x60 - 11^{1/4}"x23^{2/4}"



List. US Diamond **16**
2x60 - 3^{1/4}"x23^{2/4}"



List. US Bronze **16**
2x60 - 3^{1/4}"x23^{2/4}"



Fascia US Smoke Platino **35**
30x60 - 11^{3/4}"x23^{2/4}"



List. US Smoke Platino **9**
2x60 - 3^{1/4}"x23^{2/4}"



Pavimento: Urbansuite Smoke rettificato 60x60 - 23^{2/4}"x23^{2/4}"
Rivestimento: Quadretti US Smoke su rete 30x30 - 11^{3/4}"x11^{3/4}" - Urbansuite Smoke rettificato 30x60 - 11^{3/4}"x23^{2/4}"

Cementi




Urbansuite Sand rettificato **37**
60x60 - 23^{2/4}"x23^{2/4}"



Urbansuite Sand rettificato **35**
30x60 - 11^{3/4}"x23^{2/4}"

Decori
Decors
Décorations



Quadretti US Sand su rete **21**
30x30 - 11^{3/4}"x11^{3/4}"



US Sand **15**
List. PR 3x60 - 1^{1/4}"x23^{2/4}"
30x60 - 11^{3/4}"x23^{2/4}"



Fascia US Sand Platino **35**
30x60 - 11^{3/4}"x23^{2/4}"



List. US Sand Platino **9**
2x60 - 3/4"x23^{2/4}"



Quadretti US Sand su rete 30x30 - 11³/₄" x 11³/₄"

Cementi




Urbansuite Dust rettificato **37**
60x60 - 23^{2/4}"x23^{2/4}"



Urbansuite Dust rettificato **35**
30x60 - 11^{3/4}"x23^{2/4}"


Decori
Decors
Décorations



Quadretti US Dust su rete **21**
30x30 - 11^{3/4}"x11^{3/4}"



US Dust **15**
List. PR 3x60 - 11^{1/4}"x23^{2/4}"
30x60 - 11^{3/4}"x23^{2/4}"



Fascia US Dust Platino **35**
30x60 - 11^{3/4}"x23^{2/4}"



List. US Dust Platino **9**
2x60 - 3/4"x23^{2/4}"



Pavimento: Urbansuite Dust rettificato 30x60 - 11^{3/4}"x23^{2/4}" - Rivestimenti: US Dust List. PR 3x60 - 11^{1/4}"x23^{2/4}" - 30x60 - 11^{3/4}"x23^{2/4}"

Cementi




Urbansuite Loft rettificato **37**
60x60 - 23^{2/4}"x23^{2/4}"



Urbansuite Loft rettificato **35**
30x60 - 11^{3/4}"x23^{2/4}"

Decori

Decors
Décorations



Quadretti US Loft su rete **21**
30x30 - 11^{3/4}"x11^{3/4}"



US Loft **15**
List. PR 3x60 - 11^{1/4}"x23^{2/4}"
30x60 - 11^{3/4}"x23^{2/4}"



Fascia US Loft Platino **35**
30x60 - 11^{3/4}"x23^{2/4}"



List. US Loft Platino **9**
2x60 - 3/4"x23^{2/4}"



Rivestimento: Urbansuite Loft rettificato 30x60 - 11^{3/4}"x23^{2/4}" - Fascia US Loft Platino 30x60 - 11^{3/4}"x23^{2/4}" - Quadretti US Loft su rete 30x30 - 11^{3/4}"x11^{3/4}"

Pavimento: Urbansuite Loft rettificato 60x60 - 23^{2/4}"x23^{2/4}"

Cementi




Urbansuite Pearl rettificato **37**
60x60 - 23^{2/4}"x23^{2/4}"



Urbansuite Pearl rettificato **35**
30x60 - 11^{3/4}"x23^{2/4}"

Decori

Decors
Décorations



Quadretti US Pearl su rete **21**
30x30 - 11^{3/4}"x11^{3/4}"



US Pearl **15**
List. PR 3x60 - 11^{1/4}"x23^{2/4}"
30x60 - 11^{3/4}"x23^{2/4}"



Fascia US Pearl Platino **35**
30x60 - 11^{3/4}"x23^{2/4}"



List. US Pearl Platino **9**
2x60 - 3/4"x23^{2/4}"



Pavimento: Urbansuite Pearl rettificato 60x60 - 23²/₄" x 23²/₄"
Rivestimento: Urbansuite Pearl rettificato 30x60 - 11³/₄" x 23²/₄" - Fascia US Pearl Platino 30x60 - 11³/₄" x 23²/₄"
US Smoke Listelli PR 3x60 - 1¹/₄" x 23²/₄" - 30x60 - 11³/₄" x 23²/₄" - Urbansuite Smoke rettificato 30x60 - 11³/₄" x 23²/₄"



Pavimento: Urbansuite Sand rettificato 60x60 - 23²/₄" x 23²/₄"

Rivestimento: US Sand Listelli PR 3x60 - 11¹/₄" x 23²/₄" - 30x60 - 11³/₄" x 23²/₄"

Urbansuite Sand rettificato 30x60 - 11³/₄" x 23²/₄" - Fascia US Sand Platino 30x60 - 11³/₄" x 23²/₄"

Note tecniche

Technical notes

Notes techniques



Materiale da posarsi con fuga di almeno 2 mm.

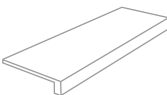
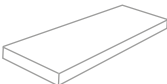
Tiles must be installed with at least 2 mm joint.

Produit à poser avec un joint minimum de 2 mm.

Pezzi speciali

Special trims

Pièces Spéciales



Battiscopa Urbansuite

8x60 3 1/4" x 2 3/4"

7

Angolare Squadrato Urbansuite dx/sx
(luce 29x56 - 1 1/4" x 2 1/4")

33x60 13" x 2 3/4"

R

67

Gradone Squadrato Urbansuite
(luce 29x60 - 1 1/4" x 2 3/4")

33x60 13" x 2 3/4"



R

55

Imballi

Packaging

Emballages

Formati - Sizes						
	Pz./Box	Mq./Box	Kg./Box	Box/Pallet	Mq./Pallet	Kg./Pallet
60x60 - 23 2/4" x 23 2/4"	3	1,08	20,916	40	43,20	836,64
30x60 - 11 3/4" x 23 2/4"	6	1,08	20,80	48	51,84	998,40

Collanti e stucchi

Adhesive and grouting

Adhésifs et mastics

Loft	Sigillante consigliato per la fuga: ASIA 0/6 AD	13
Pearl	Sigillante consigliato per la fuga: GRIGIO PERLA 2/12 AD	8
Sand	Sigillante consigliato per la fuga: BEIGE 2/12 AD	9
Dust	Sigillante consigliato per la fuga: GRIGIO 2/12 AD	8
Smoke	Sigillante consigliato per la fuga: ULTRACOLOR PLUS NERO 120 MP	27
Per tutti i colori	Collante consigliato: TOP FLEX S1	40

Cementi

Project +

La semplicità della materia, la neutralità dei toni, la molteplicità delle superfici, offrono un prodotto altamente versatile.

Project +

The simplicity of the matter, the neutral shades, the multiple surfaces offer a very versatile product.

Project +

La simplicité de la matière, la neutralité des tons, la multiplicité des surfaces offre un produit hautement versatile


Project+

Interno
Indoor
Intérieur

Gres porcellanato
Porcelain stoneware
Grés cérame

60x60 - 30x60

23^{2/4}"x23^{2/4}" - 11^{3/4}"x23^{2/4}"

V		PEI	R
2	9 mm	5	9



Pavimento: Project+ Tortora 60x60 - 23^{2/4}" x 23^{2/4}"

Cementi



Project+ Antracite
60x60 - 23^{2/4}"x23^{2/4}" **30**



Project+ Antracite
30x60 - 11^{3/4}"x23^{2/4}" **23**



Project+ Ivory
60x60 - 23^{2/4}"x23^{2/4}" **30**



Project+ Ivory
30x60 - 11^{3/4}"x23^{2/4}" **23**



Project+ Pearl
60x60 - $23\frac{2}{4}" \times 23\frac{2}{4}"$

30



Project+ Pearl
30x60 - $11\frac{3}{4}" \times 23\frac{2}{4}"$

23



Project+ Tortora
60x60 - $23\frac{2}{4}" \times 23\frac{2}{4}"$

30



Project+ Tortora
30x60 - $11\frac{3}{4}" \times 23\frac{2}{4}"$

23

Cementi



Project+ Grey
60x60 - 23^{2/4}"x23^{2/4}" **30**



Project+ Grey
30x60 - 11^{3/4}"x23^{2/4}" **23**



Project+ Beige
30x60 - 11^{3/4}"x23^{2/4}" **23**



Project+ Antracite 60x60 - 23²/₄" x 23²/₄"



Rivestimento: Bricks Natural Matt 7,5x15 - 2²/₄"x6"
Pavimento: Project+ Ivory 60x60 - 23²/₄"x23²/₄"

Note tecniche

Technical notes

Notes techniques



Prodotto caratteristico stonalizzato e fornito miscelato.
Characteristic product supplied in mixed shadings.
Produit caractéristique dénuancé, mélangé dans les boîtes.

Materiale da posarsi con fuga di almeno 3 mm.
Tiles must be installed with at least 3 mm joint.
Produit à poser avec un joint minimum de 3 mm.

Pezzi speciali

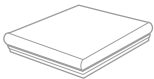
Special trims
Pièces Spéciales



Battiscopa Project+

7x60 23^{1/4}"x23^{1/4}"

7

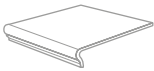


**Angolare con torelo
incollato Project+**

30x30 11^{3/4}"x11^{3/4}"

R

40



**Gradino con torelo
incollato Project+**

30x30 11^{3/4}"x11^{3/4}"

R

20

Imballi

Packaging
Emballages

Formati - Sizes						
	Pz./Box	Mq./Box	Kg./Box	Box/Pallet	Mq./Pallet	Kg./Pallet
60x60 - 23 ^{1/4} "x23 ^{1/4} "	3	1,08	21,60	40	43,20	864
30x60 - 11 ^{3/4} "x23 ^{1/4} "	6	1,08	21,40	48	51,84	1027,20

Collanti e stucchi

Adhesive and grouting
Adhésifs et mastics

Project+ Antracite	Sigillante consigliato per la fuga: ULTRACOLOR PLUS NERO 120 MP	27
Project+ Ivory	Sigillante consigliato per la fuga: BEIGE 2/12 AD	9
Project+ Pearl	Sigillante consigliato per la fuga: GRIGIO PERLA 2/12 AD	8
Project+ Tortora	Sigillante consigliato per la fuga: GRIGIO 2/12 AD	8
Project+ Beige	Sigillante consigliato per la fuga: BEIGE 2/12 AD	9
Project+ Grigio	Sigillante consigliato per la fuga: GRIGIO 2/12 AD	8
Per tutti i colori	Collante consigliato: EXELL FLEX	23

Pietre

Pietre

B-Stone

La pietra diventa protagonista dei nostri spazi.

B-Stone

The stone becomes the star of our spaces.

B-Stone

La pierre devient la star de nos espaces.

B-Stone

Interno - Esterno

Indoor - Outdoor

Intérieur - Extérieur

Gres porcellanato rettificato colorato in massa

Full body coloured porcelain stoneware, rectified


Grés cérame rectifié, coloré dans la masse

60x60 - 30x60
23^{2/4"}x23^{2/4"} - 11^{3/4"}x23^{2/4"}

V		R	R
3	9,5 mm	10	11
	30x60 60x60	Indoor 30x60 60x60	Outdoor 30x60



Pavimento: B-Stone Grey rettificato - 60x60 - 23^{2/4}" x 23^{2/4}"



B-Stone Grey rett. **39**
60x60 - 23^{2/4}" x 23^{2/4}"



B-Stone Grey rett. **38**
B-Stone Grey Antislip rett. **38**
30x60 - 11^{3/4}" x 23^{2/4}"




B-Stone Sable rett. **39**
60x60 - 23^{2/4}" x 23^{2/4}"



B-Stone Sable rett. **38**
B-Stone Sable Antislip rett. **38**
30x60 - 11^{3/4}" x 23^{2/4}"

Decori
Decors
Décorations



Mos. B-Stone Square Grey **19**
30x30 - 11^{3/4}" x 11^{3/4}"



Mos. B-Stone Hexagon Grey **37**
30x30 - 11^{3/4}" x 11^{3/4}"



Mos. B-Stone Square Sable **19**
30x30 - 11^{3/4}" x 11^{3/4}"



Mos. B-Stone Hexagon Sable **37**
30x30 - 11^{3/4}" x 11^{3/4}"

N.B.
Spessore mosaici 5,5 mm prestare attenzione durante la posa, suggeriamo l'utilizzo di distanziatori livellanti.
Mosaic's thickness 5.5 mm please pay attention during laying operation.
We suggest levelling spacers.
Épaisseur des mosaïques 5.5 mm, faire attention dans la pose, on suggère utilisation des croisillons nivelants.



Pavimento interno: B-Stone Sable rett. 30x60 - 11^{3/4"} x 23^{2/4"}
Pavimento esterno: B-Stone Sable Antislip rett. 30x60 - 11^{3/4"} x 23^{2/4"}



B-Stone Beige rett. **39**
60x60 - 23^{2/4}"x23^{2/4}"



B-Stone Beige rett. **38**
B-Stone Beige Antislip rett. **38**
30x60 - 11^{3/4}"x23^{2/4}"

Decori
Decors
Décorations



Mos. B-Stone Square Beige **19**
30x30 - 11^{3/4}"x11^{3/4}"




Mos. B-Stone Hexagon Beige **37**
30x30 - 11^{3/4}"x11^{3/4}"

N.B.
Spessore mosaici 5,5 mm prestare attenzione durante la posa, suggeriamo l'utilizzo di distanziatori livellanti.
Mosaic's thickness 5.5 mm please pay attention during laying operation.
We suggest levelling spacers.
Épaisseur des mosaïques 5.5 mm, faire attention dans la pose, on suggère utilisation des croisillons nivelants.



Rivestimento: B-Stone Beige rett. 30x60 - 11^{3/4}"x23^{2/4}"



Mos. B-Stone 5 Hexagon Grey 30x30 - 11^{3/4"}x11^{3/4"}

Note tecniche

Technical notes

Notes techniques



Materiale da posarsi con fuga di almeno 2 mm.

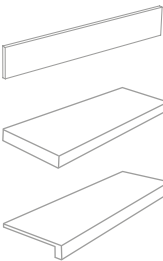
Tiles must be installed with at least 2 mm joint.

Produit à poser avec un joint minimum de 2 mm.

Pezzi speciali

Special trims

Pièces Spéciales





Battiscopa B-Stone	8x60	3 ¹ / ₄ "x23 ² / ₄ "		7
Angolare Squadrato B-Stone dx/sx (luce 29x56 - 11 ² / ₄ "x22")	33x60	13"x23 ² / ₄ "	R	67
Gradone Squadrato B-Stone (luce 29x60 - 11 ² / ₄ "x23 ² / ₄ "	33x60	13"x23 ² / ₄ "	R	55

Imballi

Packaging

Emballages

Formati - Sizes						
	Pz./Box	Mq./Box	Kg./Box	Box/Pallet	Mq./Pallet	Kg./Pallet
60x60 - 23 ² / ₄ "x23 ² / ₄ "	3	1,08	20,80	40	43,20	832
30x60 - 11 ³ / ₄ "x23 ² / ₄ "	6	1,08	20,80	48	51,84	998,4

Collanti e stucchi

Adhesive and grouting

Adhésifs et mastics

Beige	Sigillante consigliato per la fuga: BEIGE 2/12 AD	9
Grey	Sigillante consigliato per la fuga: GRIGIO 2/12 AD	8
Sable	Sigillante consigliato per la fuga: GRIGIO 2/12 AD	8
Per tutti i colori	Collante consigliato: EXELL FLEX	23

Caracalla

La classicità del travertino nella sua raffinatezza ed eleganza, si rinnova per gli spazi contemporanei.

Caracalla

The travertino classic style, in its refinement and elegance, presented in a new way for the contemporary living.

Caracalla

Le goût classique du travertino, en son raffinement et élégance, il se renouvelle pour les places contemporaines

Caracalla

Interno
Indoor
Intérieur

Gres porcellanato rettificato Spazzolato e rettificato Lappato colorato in massa
Full body coloured porcelain stoneware, rectified Brushed and rectified Polished
Grés cérame rectifié, coloré dans la masse

60x60 - 30x60
23^{2/4"}x23^{2/4"} - 11^{3/4"}x23^{2/4"}

V			PEI	PEI
3	10 mm	9 mm	5	3
	60x60	30x60	Brushed	Polished



Rivestimento: Travertino Geometrico rettificato 30x60 - 11^{3/4"} x 23^{2/4"}
Pavimento: Travertino Romano rettificato Lappato 60x60 - 23^{2/4"} x 23^{2/4"}

Pietre



Travertino Romano
60x60 - 23^{2/4}"x23^{2/4}"
rettificato Spazzolato
rettificato Lappato* **41**
52



Travertino Romano
30x60 - 11^{3/4}"x23^{2/4}"
rettificato Spazzolato
rettificato Lappato* **39**
45



Travertino Geometrico
30x60 - 11^{3/4}"x23^{2/4}"
rettificato Spazzolato **60**

* Per le versioni Lappate il formato è nominale
For Honed versions size is approximate
Dans la version Lappato le format est nominal

Decori

Decors
Décorations



Mosaico Travertino **21**
30x30 - 11^{3/4}"x11^{3/4}"



Listello Travertino **12**
4,5x60 - 1^{2/4}"x23^{2/4}"



Bacchetta Travertino **10**
1,5x60 - 2/4"x23^{2/4}"

Pezzi speciali

Special trims
Pièces Spéciales



Angolare Squadrato Travertino dx/sx **R 67**
33x60 - 11^{3/4}"x23^{2/4}"
rettificato Spazzolato
(luce 29x56 - 11^{2/4}"x22")



Gradino Squadrato Travertino **R 55**
33x60 - 11^{3/4}"x23^{2/4}"
rettificato Spazzolato
(luce 29x60 - 11^{2/4}"x23^{2/4}")



Battiscopa Travertino
8x60 - 3^{1/4}"x23^{2/4}"
rettificato Spazzolato
rettificato Lappato **R 8**
9



Rivestimento: Travertino Romano rettificato Spazzolato 30x60 - 11^{3/4}" x 23^{2/4}"
Listello Travertino 4,5x60 - 1^{2/4}" x 23^{2/4}" - Mosaico Travertino 30x30 - 11^{3/4}" x 11^{3/4}"
Pavimento: Travertino Romano rettificato Spazzolato 60x60 - 23^{2/4}" x 23^{2/4}"



Rivestimento: Mosaico Travertino 30x30 - 11^{3/4}"x11^{3/4}"

Pavimento: Travertino Romano rettificato Lappato 60x60 - 23^{2/4}"x23^{2/4}"

Note tecniche

Technical notes

Notes techniques



Prodotto caratteristico stonalizzato e fornito miscelato.

Characteristic non coloured product supplied mixed.

Produit à variation chromatique accentuée et achalandé mélangé.

Per il Travertino Romano rettificato lappato si consiglia di applicare un apposito prodotto protettivo per ridurre l'assorbimento.

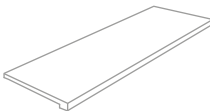
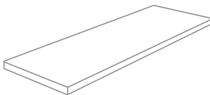
For the Travertino Romano rettificato lappato we suggest to apply the specific protective product to reduce absorption.

Il demande conseil d'appliquer un produit protecteur spécial pour réduire l'absorption

Pezzi speciali

Special trims

Pièces Spéciales



Battiscopa Travertino

Naturale

Lappato

8x60 3 1/4"x23 2/4"

8x60 3 1/4"x23 2/4"

R

8

9

Angolare Squadrato Travertino
dx/sx

Naturale

(luce 29x56 - 1 1/2"x22")

33x60 13"x23 2/4"

R

67

Gradino Squadrato Travertino

Naturale

(luce 29x60 - 1 1/2"x23 2/4")

33x60 13"x23 2/4"

R

55

Imballi

Packaging

Emballages



Formati - Sizes

Pz./Box

Mq./Box

Kg./Box

Box/Pallet

Mq./Pallet

Kg./Pallet

60x60 - 23 2/4"x23 2/4"

3

1,08

23,5

40

43,20

940

30x60 - 1 1/2"x23 2/4"

6

1,08

20,5

40

43,20

820

Collanti e stucchi

Adhesive and grouting

Adhésifs et mastics

Travertino Romano

Sigillante consigliato per la fuga: BEIGE 2/12 AD

9

Travertino Romano

Collante consigliato: EXELL FLEX

23

Pietre

Il fascino della pietra naturale

Le infinite sfumature e la variabilità della pietra.

The appeal of the natural stone

The infinite shades and variations of the stone.

Le charme de la pierre naturelle

Les nuances infinies et la variabilité de la pierre.

Warm Touch

Interno - Esterno

Indoor - Outdoor

Intérieur - Extérieur

Gres porcellanato colorato in massa

Full body coloured porcelain stoneware

Grés cérame, coloré dans la masse

25x50

9^{3/4}" x 19^{3/4}"

V		PEI	R	R
3		5	9	11
			Indoor	Outdoor



Warm Beige (Indoor) 25x50 - 9^{3/4}"x19^{3/4}" - Warm Beige (Outdoor) - 25x50 - 9^{3/4}"x19^{3/4}"

Pietre



Warm Beige (Indoor)
25x50 - 9^{3/4}"x19^{3/4}" **37**



Warm Beige (Outdoor)
25x50 - 9^{3/4}"x19^{3/4}" **37**

Pezzi speciali
Special trims
Pièces Spéciales



Bordo Piscina Warm Touch (Outdoor) **R 65**
18,5x50 - 7^{1/4}"x19^{3/4}"



Warm Beige (Indoor) 25x50 - 9^{3/4}" x 19^{3/4}"
Warm Beige (Outdoor) 25x50 - 9^{3/4}" x 19^{3/4}"



Warm Beige (Indoor) 25x50 - 9^{3/4}"x19^{3/4}"

Note tecniche

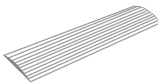
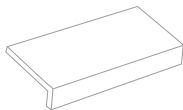
Technical notes

Notes techniques



Prodotto caratteristico stonalizzato e fornito miscelato.
Characteristic product supplied in mixed shadings.
Produit à variation chromatique accentuée et achemandè mèlangè.

Pezzi speciali
Special trims
Pièces Spéciales



Battiscopa Warm Touch Indoor	8x50	3 ^{1/4} "x19 ^{3/4} "	5
Monolitico L Warm Beige Outdoor	16,5x50	6 ^{2/4} "x19 ^{3/4} "	28
Bordo Piscina Warm Touch Outdoor	18,5x50	7 ^{1/4} "x19 ^{3/4} "	R65

Imballi
Packaging
Emballages



Formati - Sizes	Pz./Box	Mq./Box	Kg./Box	Box/Pallet	Mq./Pallet	Kg./Pallet
25x50 - 9 ^{3/4} "x19 ^{3/4} "	9	1,125	24,00	54	60,75	1296

Collanti e stucchi
Adhesive and grouting
Adhésifs et mastics

Warm Beige	Sigillante consigliato per la fuga: GRIGIO PERLA 2/12 AD	8
Warm Beige	Collante consigliato: EXELL FLEX	23

Eternity

La ceramica interpreta la naturale combinazione tra forme e colori per un risultato armonioso e d’effetto, ideale per tutte le soluzioni abitative.

Eternity

The ceramic renders the natural mix between shapes and colors for an harmonious result suitable for all living solutions.

Eternity

La céramique interprète le naturel combinaison entre formes il est couleur pour un résultat harmonieux et d’effet, idéal pour toutes les solutions de habitation.

Eternity

Interno - Esterno

Indoor - Outdoor
Intérieur - Extérieur

Gres porcellanato colorato in massa

Full body coloured porcelain stoneware
Grés cérame, coloré dans la masse

25x50
9^{3/4}" x 19^{3/4}"

V		PEI	R	R
4		5	9	11
			Indoor	Outdoor



Sand Stone (Outdoor) 25x50 - 9^{3/4}" x 19^{3/4}" - Bordo Piscina Eternity 18,5x50 - 7^{1/4}" x 19^{3/4}"



Modern Stone (Indoor)
25x50 - 9^{3/4}"x19^{3/4}"

37



Sand Stone (Outdoor)
25x50 - 9^{3/4}"x19^{3/4}"

37

Decori

Decors
Décorations



Brick Modern Stone
25x50 - 9^{3/4}"x19^{3/4}"

23

Materiale con fuga, non a rilievo, adatto per rivestimenti e pavimenti, su rete.
Material laid with gaps, not embossed, on mesh, suitable for wall and floor tiling.
Matériel avec fuite, pas au relief, apte pour revêtements et planchers, sur réseau.



Wall Sand Stone 3D
25x50 - 9^{3/4}"x19^{3/4}"

31

Materiale senza fuga, a rilievo, adatto solo per rivestimenti, su rete.
Material laid without gaps, embossed, on mesh, suitable only for wall tiling.
Matériel sans fuite, au relief, apte seulement pour revêtements sur réseau (brick).

Pezzi speciali

Special trims
Pièces Spéciales



Bordo Piscina Eternity
18,5x50 - 7^{1/4}"x19^{3/4}"

R 65



Sand Stone (Outdoor) 25x50 - 9³/₄" x 19³/₄"



Rivestimento: Brick Modern Stone 25x50 - 9^{3/4}"x19^{3/4}"
Pavimento: Modern Stone (Indoor) 25x50 - 9^{3/4}"x19^{3/4}"

Note tecniche

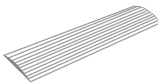
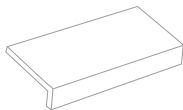
Technical notes

Notes techniques



Prodotto caratteristico stonalizzato e fornito miscelato.
Characteristic product supplied in mixed shadings.
Produit à variation chromatique accentuée et aachalandè mèlangè.

Pezzi speciali
Special trims
Pièces Spéciales



Battiscopa Eternity Indoor	8x50	3 ^{1/4} "x19 ^{3/4} "	5
Monolitico L Sand Stone Outdoor	16,5x50	6 ^{2/4} "x19 ^{3/4} "	28
Bordo Piscina Eternity Outdoor	18,5x50	7 ^{1/4} "x19 ^{3/4} "	R65

Imballi
Packaging
Emballages



Formati - Sizes	Pz./Box	Mq./Box	Kg./Box	Box/Pallet	Mq./Pallet	Kg./Pallet
25x50 - 9 ^{3/4} "x19 ^{3/4} "	9	1,125	24,00	54	60,75	1296

Collanti e stucchi
Adhesive and grouting
Adhésifs et mastics

Sand Stone	Sigillante consigliato per la fuga: GRIGIO PERLA 2/12 AD	8
Modern Stone	Sigillante consigliato per la fuga: GRIGIO PERLA 2/12 AD	8
Per tutti i colori	Collante consigliato: EXELL FLEX	23

Il fascino della pietra naturale

Piastrelle uniche variegata. Un prodotto dal carattere forte e naturale, sia da esterno che da interno.

The charme of the natural stone

A product with strong and natural features, for indoor and outdoor.

Le charme de la pierre naturelle

Carreaux uniques bigarrés. Un produit du caractère fort et naturel, soit d’extérieur que d’intérieur.

Originalstone

Interno - Esterno

Indoor - Outdoor
Intérieur - Extérieur

Gres Porcellanato colorato in massa

Full body coloured porcelain stoneware
Grés cérame, coloré dans la masse

25x50
9³/₄" x 19³/₄"

V		PEI	R	R
4	10 mm	5	9	11
			Indoor	Outdoor



Rivestimento: Natural Stone (Outdoor) 25x50 - 9^{3/4}"x19^{3/4}" - Wall Natural Stone 3D 25x50 - 9^{3/4}"x19^{3/4}"
Pavimento: Natural Stone (Outdoor) 25x50 - 9^{3/4}"x19^{3/4}" - Bordo Piscina Originalstone 18,5x50 - 7^{1/4}"x19^{3/4}"

Pietre



Interior Stone (Indoor)
25x50 - 9^{3/4}" x 19^{3/4}"

37



Natural Stone (Outdoor)
25x50 - 9^{3/4}" x 19^{3/4}"

37

Decori

Decors
Décorations



Brick Interior Stone
25x50 - 9^{3/4}" x 19^{3/4}"

23

Materiale con fuga, non a rilievo, adatto per rivestimenti e pavimenti, su rete.
Material laid with gaps, not embossed, on mesh, suitable for wall and floor tiling.
Matériel avec fuite, pas au relief, apte pour revêtements et planchers, sur réseau.



Wall Natural Stone 3D
25x50 - 9^{3/4}" x 19^{3/4}"

31

Materiale senza fuga, a rilievo, adatto solo per rivestimenti, su rete.
Material laid without gaps, embossed, on mesh, suitable only for wall tiling.
Matériel sans fuite, au relief, apte seulement pour revêtements sur réseau (brick).

Pezzi speciali

Special trims
Pièces Spéciales



Bordo Piscina Originalstone
18,5x50 - 7^{1/4}" x 19^{3/4}"

R 65



Interior Stone (Indoor) 25x50 - 9^{3/4}"x19^{3/4}" - Wall Natural Stone 3D 25x50 - 9^{3/4}"x19^{3/4}"



Wall Natural Stone 3D 25x50 - 9³/₄" x 19³/₄"

Note tecniche

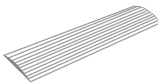
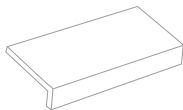
Technical notes

Notes techniques





Prodotto caratteristico stonalizzato e fornito miscelato.
Characteristic product supplied in mixed shadings.
Produit à variation chromatique accentuée et aachalandè mèlangè.

Pezzi speciali
Special trims
Pièces Spéciales



Battiscopa Originalstone Indoor	8x50	3 ^{1/4} "x19 ^{3/4} "	5
Monolitico L Natural Stone Outdoor	16,5x50	6 ^{2/4} "x19 ^{3/4} "	28
Bordo Piscina Originalstone Outdoor	18,5x50	7 ^{1/4} "x19 ^{3/4} "	R 65

Imballi
Packaging
Emballages

Formati - Sizes						
	Pz./Box	Mq./Box	Kg./Box	Box/Pallet	Mq./Pallet	Kg./Pallet
25x50 - 9 ^{3/4} "x19 ^{3/4} "	9	1,125	24,00	54	60,75	1296

Collanti e stucchi
Adhesive and grouting
Adhésifs et mastics

Natural Stone	Sigillante consigliato per la fuga: GRIGIO 2/12 AD	8
Interior Stone	Sigillante consigliato per la fuga: GRIGIO 2/12 AD	8
Per tutti i colori	Collante consigliato: EXELL FLEX	23

Pietre

Quarzite

Colori della terra per superfici interne ed esterne.

Quarzite

The colors of the earth for indoor and outdoor.

Quarzite

Les couleurs de la terre pour surfaces intérieures et extérieures.

Quarzite

Interno - Esterno
Indoor - Outdoor
Intérieur - Extérieur

Gres Porcellanato
Porcelain stoneware
Grés cérame

15x30 - 15x15
6"x11^{3/4"} - 6"x6"

V		PEI	R
3	9 mm	5	11



Rivestimento: Fascia Quarzite 15x60 - 6"x23^{2/4}"
Pavimento: Quarzite Beige 15x30 - 6"x11^{3/4}"

Pietre



Quarzite Avorio **25**
15x30 - 6"x11^{3/4}"



Quarzite Avorio **25**
15x15 - 6"x6"



Quarzite Beige **25**
15x30 - 6"x11^{3/4}"



Quarzite Beige **25**
15x15 - 6"x6"



Quarzite Noce **25**
15x30 - 6"x11^{3/4}"



Quarzite Noce **25**
15x15 - 6"x6"



Quarzite Grigio **25**
15x30 - 6"x11^{3/4}"



Quarzite Grigio **25**
15x15 - 6"x6"

Decori

Decors
Décorations



Fascia Quarzite **15**
15x60 - 6"x23^{1/4}"



Quarzite Avorio, Beige, Noce, Grigio 15x15 - 6"x6"



Rivestimento: Fascia Quarzite 15x60 - 6" x 23^{2/4}"
Pavimento: Quarzite Avorio 15x30 - 6" x 11^{3/4}"

Note tecniche

Technical notes

Notes techniques

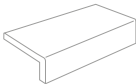


Prodotto caratteristico stonalizzato e fornito miscelato.
Characteristic non coloured product supplied mixed.
Produit à variation chromatique accentuée et achalandé mélangé.

Pezzi speciali
Special trims
Pièces Spéciales





Battiscopa Quarzite 7x30 2^{3/4}"x11^{3/4}" 2



Monolitico L Quarzite 15x30 6"x11^{3/4}" 14

Imballi
Packaging
Emballages

Formati - Sizes						
	Pz./Box	Mq./Box	Kg./Box	Box/Pallet	Mq./Pallet	Kg./Pallet
15x30 - 6"x11 ^{3/4} "	22	0,99	18,00	60	59,40	1080
15x15 - 6"x6"	44	1,00	18,00	60	60,00	1080

Collanti e stucchi
Adhesive and grouting
Adhésifs et mastics

Quarzite Avorio	Sigillante consigliato per la fuga: GRIGIO 2/12 AD	8
Quarzite Beige	Sigillante consigliato per la fuga: GRIGIO 2/12 AD	8
Quarzite Noce	Sigillante consigliato per la fuga: GRIGIO 2/12 AD	8
Quarzite Grigio	Sigillante consigliato per la fuga: GRIGIO 2/12 AD	8
Per tutti i colori	Collante consigliato: EXELL FLEX	23

Wall Collection

Bricks

Il design reinterpreta la tradizione. Il restyling metropolitano dei tipici spazi industriali italo-newyorkesi viene reinterpretato dalle sette nuance di bricks. I due formati rettangolari 7.5X15 e 7.5X30 richiamano il fascino dei muretti dei loft. Le due superfici matt e glossy dosano un sapore tutto urban, tra cadenze vintage e moderne. Bricks è il rivestimento ideale di bagni, cucine, living, camini, negozi, bar, ristoranti, che riesce a coniugare il gusto della “ready made” e del design contemporaneo.

Bricks

Design reinterprets the tradition. The metropolitan restyling of typical italian-new yorker industrial spaces is reinterpreted by the seven shades of bricks. Both 7.5X15 and 7.5X30 rectangular formats evoke the charm of the loft brick walls. Both surfaces, mat and glossy, dose a very urban flavour, between vintage and modern cadences. Bricks is the ideal covering surface for kitchens, bathrooms, living rooms, fireplaces, shops, cafes, restaurants, which combines the taste of the “readymade” and of contemporary design.

Bricks

Le design réinterprète la tradition. Le restylage métropolitain des typiques espaces industriels italo-newyorkaises est réinterprété par les sept nuances de couleur de bricks. Les deux formats rectangulaires 7.5X15 et 7.5X30 évoquent le charme des murets des loft. Les deux surfaces, mat et brillant, dosent une saveur toute urbaine, entre cadences vintage et modernes. Bricks est le revêtement idéal pour cuisines, salles de bains, les murs des salle de séjour, cheminées, magasins, cafés, restaurants, qui combine le goût de la “ready made” et du design contemporain.

Bricks

Rivestimento in monocottura in pasta bianca
Single-fired white body wall tiles
Moncuissou pâte blanche


7,5x15 - 7,5x30
2²/₄"x6" - 2²/₄"x11³/₄"






Bricks Mix Matt 7,5x30 - 2²/₄"x11³/₄"

Wall Collection



Bricks Icewhite Glossy **50**
Bricks Icewhite Matt **50**
7,5x30 - 2²/₄"x1 1³/₄"



Bricks Icewhite Glossy **52**
Bricks Icewhite Matt **52** **R**
7,5x15 - 2²/₄"x6"



Bricks Graphite Glossy **50**
Bricks Graphite Matt **50**
7,5x30 - 2²/₄"x1 1³/₄"



Bricks Graphite Glossy **52**
Bricks Graphite Matt **52** **R**
7,5x15 - 2²/₄"x6"



Bricks Natural Glossy **50**
Bricks Natural Matt **50**
7,5x30 - 2²/₄"x1 1³/₄"



Bricks Natural Glossy **52** **R**
Bricks Natural Matt **52** **R**
7,5x15 - 2²/₄"x6"



Bricks Earth Glossy **50**
Bricks Earth Matt **50**
7,5x30 - 2²/₄"x1 1³/₄"



Bricks Earth Glossy **52** **R**
Bricks Earth Matt **52** **R**
7,5x15 - 2²/₄"x6"




Bricks Cotton Glossy **50**
Bricks Cotton Matt **50**
7,5x30 - 2²/₄"x1 1³/₄"



Bricks Cotton Glossy **52** **R**
Bricks Cotton Matt **52** **R**
7,5x15 - 2²/₄"x6"




Bricks Ash Grey Glossy **50**
Bricks Ash Grey Matt **50**
7,5x30 - 2²/₄"x1 1³/₄"



Bricks Ash Grey Glossy **52** **R**
Bricks Ash Grey Matt **52** **R**
7,5x15 - 2²/₄"x6"



Bricks Pearl Glossy **50**
Bricks Pearl Matt **50**
7,5x30 - 2²/₄"x1 1³/₄"



Bricks Pearl Glossy **52** **R**
Bricks Pearl Matt **52** **R**
7,5x15 - 2²/₄"x6"

Pavimento consigliato gres porcellanato: tutte le serie Sil Ceramiche a catalogo.
Suggested floor tiles porcelain stoneware: all Sil Ceramiche collections.
Carreaux pour sol conseillé grès cérame: tous les collections Sil Ceramiche.



Bricks Icewhite Glossy 7,5x15 - 2²/₄"x6"



Bricks Icewhite Matt 7,5x15 - 2²/₄"x6"



Bricks Graphite Matt 7,5x30 - 2^{2/4}" x 11^{3/4}"



Bricks Ash Grey Glossy 7,5x15 - 2²/₄"x6"

Note tecniche

Technical notes

Notes techniques



Materiale da posarsi con fuga di almeno 2 mm.

Tiles must be installed with at least 2 mm joint.

Produit à poser avec un joint minimum de 2 mm.

Pezzi speciali

Special trims

Pièces Spéciales



Capitello

3,5x30 1 2/4" x 1 3/4"

R 10



Bullnose



3,5x30 1 2/4" x 1 3/4"

R 10

Imballi

Packaging

Emballages

Formati - Sizes	 Pz./Box Mq./Box Kg./Box			 Box/Pallet Mq./Pallet Kg./Pallet		
	Pz./Box	Mq./Box	Kg./Box	Box/Pallet	Mq./Pallet	Kg./Pallet
7,5x15 - 2 2/4" x 6"	38	0,43	7,11	144	61,91	1023,84
7,5x30 - 2 2/4" x 1 1 3/4"	19	0,43	6,88	144	61,91	990,72

Collanti e stucchi

Adhesive and grouting

Adhésifs et mastics

Icewhite	Sigillante consigliato per la fuga: BIANCO 0/6 AD	8
Natural	Sigillante consigliato per la fuga: BIANCO 0/6 AD	8
Cotton	Sigillante consigliato per la fuga: BIANCO 0/6 AD	8
Pearl	Sigillante consigliato per la fuga: BIANCO 0/6 AD	8
Ash Grey	Sigillante consigliato per la fuga: BIANCO 0/6 AD	8
Earth	Sigillante consigliato per la fuga: BIANCO 0/6 AD	8
Graphite	Sigillante consigliato per la fuga: UTRACOLOR PLUS NERO120MP	27
Per tutti i colori	EXELL FLEX BIANCO	23

Big Basic

Il grande formato, i colori basici, la superficie morbida, rendono questo prodotto elegante e molto attuale.

La semplicità e l'attenzione alle tendenze del design soddisfano i gusti più esigenti per ogni tipo di ambiente.

Big Basic

The big size , the basic colors, the smooth surface make this product elegant and very actual.

The simplicity and the attention to the design trends satisfy the most demanding tastes for every kind of mood.

Big Basic

Le grand format, les couleurs basiques, la surface douce, rendent ce produit élégant et très actuel.

La simplicité et l'attention aux tendances du design satisfont les goûts les plus exigeants pour chaque type d'ambiance.

Big Basic

32x89
12^{2/4}"x35"

Rivestimento in monocottura in pasta bianca, rettificato

Single-fired white body wall tiles, rectified


Moncuison pâte blanche, rectifié





Rivestimento: Big Basic Abyss rett. 32x89 - 12^{2/4}"x35" - Big Basic Mist Shores rett. 32x89 - 12^{2/4}"x35"
Pavimento: City Life Miami rett. 75x75 - 29^{2/4}"x29^{2/4}"

Wall Collection



Big Basic Wind rett.
32x89 - 12^{2/4}"x35"

45



Big Basic Wind Shores rett.
32x89 - 12^{2/4}"x35"

48



Big Basic Bone rett.
32x89 - 12^{2/4}"x35"

45



Big Basic Bone Shores rett.
32x89 - 12^{2/4}"x35"

48



Big Basic Shell rett.
32x89 - 12^{2/4}"x35"

45



Big Basic Shell Shores rett.
32x89 - 12^{2/4}"x35"

48

Pavimento consigliato gres porcellanato colorato in massa: City Life pag. 78.
Altri pavimenti abbinabili: Shabby Style pag. 26, Oud pag. 6, Urbansuite pag. 86.
Suggested floor tiles full body coloured porcelain stoneware: City Life pag. 78.
Other matching floors: Shabby Style pag. 26, Oud pag. 6, Urbansuite pag. 86.
Carreaux pour sol conseillé grès cérame dans la masse: City Life pag. 78.
Autres carreaux pour sol joignables: Shabby Style pag. 26, Oud pag. 6, Urbansuite pag. 86.



Rivestimento: Big Basic Bone rett. 32x89 - 12^{2/4}"x35" - Big Basic Bone Shores rett. 32x89 - 12^{2/4}"x35"
Pavimento: Oud Oyster R11 rett. 20x120 - 7^{3/4}"x47^{1/4}"

Wall Collection




Big Basic Mist rett.
32x89 - 12^{2/4}"x35"

45



Big Basic Mist Shores rett.
32x89 - 12^{2/4}"x35"

48



Big Basic Abyss rett.
32x89 - 12^{2/4}"x35"

45



Big Basic Abyss Shores rett.
32x89 - 12^{2/4}"x35"

48

Pavimento consigliato gres porcellanato colorato in massa: City Life pag. 78.
Altri pavimenti abbinabili: Shabby Style pag. 26, Oud pag. 6, Urbansuite pag. 86.
Suggested floor tiles full body coloured porcelain stoneware: City Life pag. 78.
Other matching floors: Shabby Style pag. 26, Oud pag. 6, Urbansuite pag. 86.
Carreaux pour sol conseillé grès cérame dans la masse: City Life pag. 78.
Autres carreaux pour sol joignables: Shabby Style pag. 26, Oud pag. 6, Urbansuite pag. 86.

Big Basic



Rivestimento: Big Basic Shell rett. 32x89 - 12^{2/4}"x35" - Big Basic Wind Shores rett. 32x89 - 12^{2/4}"x35"
Pavimento: Oud Silk rett. 20x120 - 7^{3/4}"x47^{1/4}"



Rivestimento: Big Basic Wind rett. 32x89 - 12^{2/4}"x35" - Big Basic Abyss Shores rett. 32x89 - 12^{2/4}"x35"
Pavimento: Oud Oyster rett. 20x120 - 7^{3/4}"x47^{1/4}"



Note tecniche

Technical notes
Notes techniques



Materiale da posarsi con fuga di almeno 2 mm.
Tiles must be installed with at least 2 mm joint.
Produit à poser avec un joint minimum de 2 mm.

Imballi
Packaging
Emballages

Formati - Sizes						
	Pz./Box	Mq./Box	Kg./Box	Box/Pallet	Mq./Pallet	Kg./Pallet
32x89 - 12 ^{2/4} "x35" riv	4	1,139	24,316	28	31,892	680,848

Collanti e stucchi

Adhesive and grouting
Adhésifs et mastics

Big Basic Wind	Sigillante consigliato per la fuga: BIANCO 0/6 AD	8
Big Basic Bone	Sigillante consigliato per la fuga: ASIA 0/6 AD	13
Big Basic Shell	Sigillante consigliato per la fuga: ASIA 0/6 AD	13
Big Basic Mist	Sigillante consigliato per la fuga: GRIGIO 2/12 AD	8
Big Basic Abyss	Sigillante consigliato per la fuga: ULTRACOLOR PLUS NERO 120 MP	27
Per tutti i colori riv.	Collante consigliato: EXELL FLEX BIANCO	23

Satin

I colori per esprimere i sogni e le emozioni.

Toni neutri e colpi di colori si fondono per creare ambienti armonici di grande effetto.

Satin

Colours to express dreams and emotions.

Neutral shades and shots of colors blend to create harmonic rooms of great effect.

Satin

Les couleurs pour exprimer les rêves et les émotions.

Tonalités neutres et coups de couleur se fondent pour créer des ambiances harmoniques de grand effet.

Satin

Rivestimento in bicottura

Double-fired wall tiles

Revêtement en bi-cuisson

25x75


$9\frac{3}{4}" \times 29\frac{2}{4}"$





Rivestimento: Satin Mauve 25x75 - 9^{3/4}"x29^{2/4}" - Satin Lignes 25x75 - 9^{3/4}"x29^{2/4}" - Satin Pure 25x75 - 9^{3/4}"x29^{2/4}"

Wall Collection



Satin Pure
25x75 - 9^{3/4}" x 29^{2/4}" **37**



Satin Glace
25x75 - 9^{3/4}" x 29^{2/4}" **37**



Satin Mauve
25x75 - 9^{3/4}" x 29^{2/4}" **37**

Pavimento consigliato gres porcellanato colorato in massa: City Life pag. 78.
Altri pavimenti abbinabili: Shabby Style pag. 26, Oud pag. 6, Urbansuite pag. 86.
Suggested floor tiles full body coloured porcelain stoneware: City Life pag. 78.
Other matching floors: Shabby Style pag. 26, Oud pag. 6, Urbansuite pag. 86.
Carreaux pour sol conseillé grès cérame dans la masse: City Life pag. 78.
Autres carreaux pour sol joignables: Shabby Style pag. 26, Oud pag. 6, Urbansuite pag. 86.

Decori
Decors
Décorations



Satin Carres Mauve
25x75 - 9^{3/4}" x 29^{2/4}" **40**



Satin Lignes
25x75 - 9^{3/4}" x 29^{2/4}" **28**



Comp. Satin Art (4 soggetti)
25x75 - 9^{3/4}" x 29^{2/4}" **71**



Rivestimento: Satin Taupe 25x75 - 9^{3/4}"x29^{2/4}" - Comp. Satin Art (4 soggetti) 25x75 - 9^{3/4}"x29^{2/4}"
Pavimento: Oud Tiarè 20x120 - 7^{3/4}"x47^{1/4}"

Wall Collection



Satin Taupe
25x75 - 9^{3/4}" x 29^{2/4}" **37**



Satin Gris
25x75 - 9^{3/4}" x 29^{2/4}" **37**



Satin Nuit
25x75 - 9^{3/4}" x 29^{2/4}" **37**

Decori
Decors
Décorations



Satin Carres Gris
25x75 - 9^{3/4}" x 29^{2/4}" **40**



Satin Carres Nuit
25x75 - 9^{3/4}" x 29^{2/4}" **40**

Pavimento consigliato gres porcellanato colorato in massa: City Life pag. 78.
Altri pavimenti abbinabili: Shabby Style pag. 26, Oud pag. 6, Urbansuite pag. 86.
Suggested floor tiles full body coloured porcelain stoneware: City Life pag. 78.
Other matching floors: Shabby Style pag. 26, Oud pag. 6, Urbansuite pag. 86.
Carreaux pour sol conseillé grès cérame dans la masse: City Life pag. 78.
Autres carreaux pour sol joignables: Shabby Style pag. 26, Oud pag. 6, Urbansuite pag. 86.



Rivestimento: Satin Gris 25x75 - 9^{3/4}" x 29^{2/4}" - Satin Carres Gris 25x75 - 9^{3/4}" x 29^{2/4}"
Satin Glace 25x75 - 9^{3/4}" x 29^{2/4}"
Pavimento: Oud Oyster 20x120 - 7^{3/4}" x 47^{1/4}"



Satin Nuit 25x75 - 9^{3/4}"x29^{2/4}" - Satin Carres Nuit 25x75 - 9^{3/4}"x29^{2/4}"



Note tecniche

Technical notes
Notes techniques



Materiale da posarsi con fuga di almeno 2 mm.
Tiles must be installed with at least 2 mm joint.
Produit à poser avec un joint minimum de 2 mm.

Imballi
Packaging
Emballages

Formati - Sizes						
	Pz./Box	Mq./Box	Kg./Box	Box/Pallet	Mq./Pallet	Kg./Pallet
25x75 - 9 ^{3/4} "x29 ^{1/4} "	8	1,50	21,00	48	72	1008

La scatola della composizione Satin Art da 4 pezzi non è divisibile

The 4 pcs composition Satin Art can be sold only by complete boxes
La composition Satin Art peut être vendue seulement aux baîtes complètes

Collanti e stucchi

Adhesive and grouting
Adhésifs et mastics

Satin Pure	Sigillante consigliato per la fuga: BIANCO 0/6 AD	8
Satin Mauve	Sigillante consigliato per la fuga: BIANCO 0/6 AD	8
Satin Glace	Sigillante consigliato per la fuga: BIANCO 0/6 AD	8
Satin Nuit	Sigillante consigliato per la fuga: BIANCO 0/6 AD	8
Satin Gris	Sigillante consigliato per la fuga: BIANCO 0/6 AD	8
Satin Taupe	Sigillante consigliato per la fuga: BIANCO 0/6 AD	8
Per tutti i colori riv.	Collante consigliato: EXELL FLEX BIANCO	23

Snow - Coal

Il contrasto bianco e nero accompagna forme geometricamente pulite e rigorose che suggeriscono un desiderio di semplicità ed eleganza. In un mondo di rumori, colori ed eccessiva quantità di informazioni si riscopre la bellezza dell'accostamento di due colori indispensabili, una combinazione tanto semplice quanto straordinariamente raffinata. Il bianco riflette ogni tipo di luce, artificiale o naturale, e si abbina perfettamente agli effetti grafici del nero. Ne risulta un effetto minimal che, allontanandosi dalle atmosfere sfarzose, si apre all'esigenza di un'eleganza assoluta e duratura, in grado di non stancare mai.

Snow - Coal

The contrast of black & white goes with geometrical shapes clean and rigorous, that suggest a desire of simplicity and elegance. In a world full of noises, colors and an excessive quantity of informations, we rediscover the beauty of the mix of two essential colors, a combination so simple but at the same time so extraordinarily refined. The white reflects every kind of light, artificial or natural, and it perfectly matches with the graphic effects of the black. The result is a design which is minimal and, getting further from the sumptuous atmospheres, satisfies the need of an absolute and everlasting elegance that you will never be tired of.

Snow - Coal

Le contraste noir et blanc accompagne des formes géométriques propres et rigoureuses, qui suggèrent une envie de simplicité et élégance. Dans un monde de brouilles, couleurs et excessive quantité d'informations on redécouvre la beauté de l'accouplement de deux couleurs indispensables, une combinaison au même temps simple et extraordinairement raffinée. Le blanc reflète toute sorte de lumière, artificielle ou naturelle, et il se marie parfaitement aux effets graphiques du noir. Il en résulte un effet minimal qui s'éloigne des atmosphères pompeuses et s'ouvre à l'exigence d'une élégance absolue et durable, qui ne passe jamais.

Snow - Coal

25x76
9^{3/4}"x30"

Rivestimento in monocottura in pasta bianca

Single-fired white body wall tiles

Moncuison pâte blanche





Snow Waves Glossy 25x76 - 9^{3/4}"x30"


Wall Collection



Snow White Glossy
25x76 - 9^{3/4}"x30" **38**



Snow White Waves Glossy
25x76 - 9^{3/4}"x30" **39**



Snow White Matt
25x76 - 9^{3/4}"x30" **38**



Snow White Traces Matt
25x76 - 9^{3/4}"x30" **39**



Coal Black Glossy
25x76 - 9^{3/4}"x30" **38**



Coal Black Waves Glossy
25x76 - 9^{3/4}"x30" **39**



Coal Black Matt
25x76 - 9^{3/4}"x30" **38**



Coal Black Traces Matt
25x76 - 9^{3/4}"x30" **39**

Decori

Decors
Décorations



Listello No End **8**
Alluminio
1x30 - 2^{1/4}"x1 1^{3/4}"



Listello No End **10**
Alluminio Glitter
1x30 - 2^{1/4}"x1 1^{3/4}"

Pavimento consigliato gres porcellanato colorato in massa: City Life pag. 78.
Altri pavimenti abbinabili: Shabby Style pag. 26, Oud pag. 6, Urbansuite pag. 86.
Suggested floor tiles full body coloured porcelain stoneware: City Life pag. 78.
Other matching floors: Shabby Style pag. 26, Oud pag. 6, Urbansuite pag. 86.
Carreaux pour sol conseillé grès cérame dans la masse: City Life pag. 78.
Autres carreaux pour sol joignables: Shabby Style pag. 26, Oud pag. 6, Urbansuite pag. 86.



Rivestimento: Coal Black Glossy 25x76 - 9³/₄"x30" - Coal Black Waves Glossy 25x76 - 9³/₄"x30" - Snow White Glossy 25x76 - 9³/₄"x30"
Pavimento: City Life Miami rett. 75x75 - 29²/₄" x 29²/₄"



Note tecniche

Technical notes
Notes techniques



Materiale da posarsi con fuga di almeno 2 mm.
Tiles must be installed with at least 2 mm joint.
Produit à poser avec un joint minimum de 2 mm.

Imballi
Packaging
Emballages

Formati - Sizes						
	Pz./Box	Mq./Box	Kg./Box	Box/Pallet	Mq./Pallet	Kg./Pallet
25x76 - 9 ^{3/4} "x30"	5	0,95	18,64	54	51,3	1006,56

Collanti e stucchi

Adhesive and grouting
Adhésifs et mastics

Snow White Glossy	Sigillante consigliato per la fuga: BIANCO 0/6 AD	8
Snow White Matt	Sigillante consigliato per la fuga: BIANCO 0/6 AD	8
Coal Black Glossy	Sigillante consigliato per la fuga: ULTRACOLOR PLUS NERO 120 MP	27
Coal Black Matt	Sigillante consigliato per la fuga: ULTRACOLOR PLUS NERO 120 MP	27
Per tutti i colori	Collante consigliato: EXELL FLEX BIANCO	23

Wall Collection

Charme

L'étoile della ceramica dedica alla classicità un prodotto che corona l'eleganza sobria della raffinatezza.

Charme

The ceramic étoile dedicates to the classical style a product that achieves the sober elegance of fancy taste.

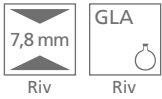
Charme

L'Étoile de la cèramique dédie au caractère classique un produit qui marie élégance sobre et raffinement.

Charme

Rivestimento - Bicottura
Wall tiles - Double-Fired
Revêtement - bi-cuisson

20x60
7³/₄" x 23²/₄"





Rivestimento: Charme Almond 20x60 - $7\frac{3}{4}'' \times 23\frac{1}{4}''$ - Charme Cannelle 20x60 - $7\frac{3}{4}'' \times 23\frac{1}{4}''$
Listello Charme Almond 5,8x60 - $2\frac{2}{32}'' \times 23\frac{1}{4}''$ - Mosaico Charme Mix Cannelle 20x60 - $7\frac{3}{4}'' \times 23\frac{1}{4}''$
Pavimento: Project Tortora 60x60 - $23\frac{1}{4}'' \times 23\frac{1}{4}''$

Wall Collection



Charme Almond
20x60 - 7³/₄" x 23²/₄" **29**



Mosaico Charme Mix Cannelle
20x60 - 7³/₄" x 23²/₄" **30**



Charme Pearl
20x60 - 7³/₄" x 23²/₄" **29**



Mosaico Charme Mix Grey
20x60 - 7³/₄" x 23²/₄" **30**



Charme Cannelle
20x60 - 7³/₄" x 23²/₄" **29**



Charme Grey
20x60 - 7³/₄" x 23²/₄" **29**

Decori

Decors
Décorations



Listello Charme
Almond 5,8x60 - 2⁹/₃₂" x 23²/₄" **11**



Listello Charme
Bronze Glitter 1,5x60 - 1⁹/₃₂" x 23²/₄" **14**



Terminale Charme
Cannelle 4x60 - 1²/₄" x 23²/₄" **16**

Ang. Term. Charme
Cannelle 4x2 - 1²/₄" x 3¹/₄" **16**



Listello Charme
Pearl 5,8x60 - 2⁹/₃₂" x 23²/₄" **11**



Listello Charme
Silver Glitter 1,5x60 - 1⁹/₃₂" x 23²/₄" **14**



Terminale Charme
Grey 4x60 - 1²/₄" x 23²/₄" **16**

Ang. Term. Charme
Grey 4x2 - 1²/₄" x 3¹/₄" **16**

Pavimento consigliato gres porcellanato colorato in massa:

Project+ pag. 100, Urbansuite pag. 86, More pag. 68.

Suggested floor tiles full body coloured porcelain stoneware:

Project+ pag. 100, Urbansuite pag. 86, More pag. 68.

Carreaux pour sol conseillé grès cérame dans la masse:

Project+ pag. 100, Urbansuite pag. 86, More pag. 68.



Charme Pearl 20x60 - $7\frac{3}{4}'' \times 23\frac{2}{4}''$ Listello Charme Silver Glitter 1,5x60 - $19\frac{3}{32}'' \times 23\frac{2}{4}''$
Listello Charme Pearl 5,8x60 - $2\frac{2}{32}'' \times 23\frac{2}{4}''$ - Charme Grey 20x60 - $7\frac{3}{4}'' \times 23\frac{2}{4}''$



Rivestimento: Charme Pearl 20x60 - $7\frac{3}{4}'' \times 23\frac{1}{4}''$ - Listello Charme Silver Glitter 1,5x60 - $19\frac{3}{32}'' \times 23\frac{1}{4}''$
Listello Charme Pearl 5,8x60 - $2\frac{2}{32}'' \times 23\frac{1}{4}''$ - Charme Grey 20x60 - $7\frac{3}{4}'' \times 23\frac{1}{4}''$ - Mosaico Charme Mix Grey 20x60 - $7\frac{3}{4}'' \times 23\frac{1}{4}''$
Pavimento: Urbansuite Dust 60x60 - $23\frac{1}{4}'' \times 23\frac{1}{4}''$

Note tecniche

Technical notes

Notes techniques





Materiale da posarsi con fuga di almeno 2 mm.

Tiles must be installed with at least 2 mm joint.

Produit à poser avec un joint minimum de 2 mm.

Imballi
Packaging
Emballages

Formati - Sizes						
	Pz./Box	Mq./Box	Kg./Box	Box/Pallet	Mq./Pallet	Kg./Pallet
20x60 - 7 ^{3/4} "x23 ^{1/4} "	10	1,2	16,6	64	76,80	1062,4

Collanti e stucchi

Adhesive and grouting

Adhésifs et mastics

Charme Cannelle	Sigillante consigliato per la fuga: BEIGE 2/12 AD	9
Charme Almond	Sigillante consigliato per la fuga: BEIGE 2/12 AD	9
Charme Grey	Sigillante consigliato per la fuga: BIANCO 0/6 AD	8
Charme Pearl	Sigillante consigliato per la fuga: BIANCO 0/6 AD	8
Per tutti i colori	Collante consigliato: EXELL FLEX BIANCO	23

Wall Collection

Line

L'essenzialità delle linee e l'eleganza dei colori e delle superfici.

Line

The essentiality of the lines and the elegance of the colours and of the surfaces.

Line

L'essentiel des lignes et l'élégance des couleurs et de la surface.

Line

Rivestimento in monocottura in pasta bianca
Single-fired white body wall tiles
Moncuison pâte blanche


33x60
11^{3/4}"x23^{2/4}" Riv






Rivestimento: Line White 33x60 - 11^{3/4}"x23^{2/4}" - Line Reflex Black 33x60 - 11^{3/4}"x23^{2/4}"

Wall Collection



Line Cream riv. 37
33x60 - 13"x23^{2/4}"



Line Brown riv. 37
33x60 - 13"x23^{2/4}"

Decori
Decors
Décorations



Line Reflex Cream 24
33x60 - 13"x23^{2/4}"




List. Line Reflex Cream 10
5X60 - 2"x23^{2/4}"

Pavimento consigliato gres porcellanato colorato in massa. Pavimenti abbinabili:
Shabby Style pag. 26, Oud pag. 6, Urbansuite pag. 86, More pag. 68, Project+ pag. 100.
Suggested floor tiles full body coloured porcelain stoneware. Matching floors:
Shabby Style pag. 26, Oud pag. 6, Urbansuite pag. 86, More pag. 68, Project+ pag. 100.
Carreaux pour sol conseillé grès cérame dans la masse. Carreaux pour sol joignables:
Shabby Style pag. 26, Oud pag. 6, Urbansuite pag. 86, More pag. 68, Project+ pag. 100.




Rivestimento: Line Cream 33x60 - 13"x23²/₄" - Line Reflex Cream 33x60 - 13"x23²/₄"

Wall Collection



Line White riv. 37
33x60 - 13"x23^{2/4}"



Line Black riv. 37
33x60 - 13"x23^{2/4}"

Pavimento consigliato gres porcellanato colorato in massa. Pavimenti abbinabili:
Shabby Style pag. 26, Oud pag. 6, Urbansuite pag. 86.
Suggested floor tiles full body coloured porcelain stoneware. Matching floors:
Shabby Style pag. 26, Oud pag. 6, Urbansuite pag. 86.
Carreaux pour sol conseillé grès cérame dans la masse. Carreaux pour sol joignables:
Shabby Style pag. 26, Oud pag. 6, Urbansuite pag. 86.

Decori
Decors
Décorations



Line Reflex White 24
33x60 - 13"x23^{2/4}"



List. Line Reflex White 10
5X60 - 1^{2/4}"x23^{2/4}"



Line Reflex Black 24
33x60 - 13"x23^{2/4}"



List. Line Reflex Black 10
5X60 - 1^{2/4}"x23^{2/4}"



Listello Glitter Anthrax 21
2,5x60 - 63/64"x23^{2/4}"



Line Reflex Black 33x60 - 13"x23^{2/4}"



Line White 33x60 - 13"x23^{2/4}" - Listello Glitter Antrax 2,5x60 - 63/64"x23^{2/4}"

Note tecniche

Technical notes

Notes techniques





Materiale da posarsi con fuga di almeno 2 mm.

Tiles must be installed with at least 2 mm joint.

Produit à poser avec un joint minimum de 2 mm.

Imballi
Packaging
Emballages

Formati - Sizes						
	Pz./Box	Mq./Box	Kg./Box	Box/Pallet	Mq./Pallet	Kg./Pallet
33x60 - 13"x23 ^{2/4"} riv	6	1,188	23,70	40	47,52	948,0

Collanti e stucchi

Adhesive and grouting

Adhésifs et mastics

Line Cream	Sigillante consigliato per la fuga: BEIGE 2/12 AD	9
Line Pearl	Sigillante consigliato per la fuga: BIANCO 0/6 AD	8
Line Brown	Sigillante consigliato per la fuga: MORO 0/6 AD	13
Line White	Sigillante consigliato per la fuga: BIANCO 0/6 AD	8
Line Black	Sigillante consigliato per la fuga: ULTRACOLOR PLUS NERO 120 MP	27
Per tutti i colori	Collante consigliato: EXELL FLEX BIANCO	23

Una collezione pensata per chi ama sognare e realizzare i propri sogni

La ricerca di una eleganza pura e raffinata si riflette nell'accostamento tra superfici classiche, nei toni e nelle finiture, e preziosi decori. Il classico si rinnova mixandosi, in maniera originale, a decori dal design minimale che però non rinunciano a dettagli impreziositi da materie brillanti. Uno stile che realizza i tuoi sogni creando pareti raffinate che possono essere interpretate secondo il proprio gusto personale lasciando sempre un tocco di ineguagliabile eleganza

A collection dedicated to those who love dreaming and realizing their own dreams

The research of a pure and refined elegance is reflected in the combination of classic surfaces, in colors and finishing, and precious decorations. The classic renews itself mixing, in an original way, with decorations of minimal design but at the same time not renouncing to details enhanced by brilliant materials. A unique style that makes your dreams come true, creating refined walls that can be interpreted by each own personal taste but still always leaving an incomparable touch of elegance.

Une collection pensée pour ceux qui aiment rêver et réaliser ses rêves.

La recherche d'une élégance pure et raffinée se reflète dans l'accotement entre surfaces classiques dans les tons et dans les finitions, et précieux décors. Le classique se renouvelle en se mélangeant d'une façon originale avec des décors au design minimale qui ne renoncent point à des détails enrichis avec de matières brillantes. Un style qui réalise tes rêves avec la création de parois raffinées qui peuvent être interprétées selon son gout personnel en laissant toujours une touche d'inégalable élégance.

Dreams

Rivestimento Bitech in pasta bianca
Bitech white body wall tiles
Revêtement Bitech en pâte blanche

25x60
9^{3/4}"x23^{2/4}"






Rivestimento: Dreams Milk Glossy 25x60 - 9^{3/4}" x 23^{2/4}" - Ellissi Nacrè Glossy 25x60 - 9^{3/4}" x 23^{2/4}"



Dreams Vanilla Matt **37**
25x60 - 9^{3/4}"x23^{2/4}"



Dreams Vanilla Glossy **37**
25x60 - 9^{3/4}"x23^{2/4}"

Decori
Decors
Décorations



Ellissi Cookie Matt **27**
25x60 - 9^{3/4}"x23^{2/4}"



Dreams Cookie Matt **37**
25x60 - 9^{3/4}"x23^{2/4}"



Dreams Cookie Glossy **37**
25x60 - 9^{3/4}"x23^{2/4}"



Ellissi Cookie Glossy **27**
25x60 - 9^{3/4}"x23^{2/4}"



Listello Ellissi Cookie **11**
3,2x60 - 1^{17/64}"x23^{2/4}"



Mosaico Dreams Cookie **27**
30x30 - 11^{3/4}"x11^{3/4}"

Pavimento consigliato gres porcellanato colorato in massa. Pavimenti abbinabili:
Urbansuite pag. 86, Oud pag. 6, City Life pag. 78, Project+ pag. 100, More pag. 68.
Suggested floor tiles full body coloured porcelain stoneware. Matching floors:
Urbansuite pag. 86, Oud pag. 6, City Life pag. 78, Project+ pag. 100, More pag. 68.
Carreaux pour sol conseillé grès cérame dans la masse. Carreaux pour sol joignables:
Urbansuite pag. 86, Oud pag. 6, City Life pag. 78, Project+ pag. 100, More pag. 68.



Rivestimento: Mosaico Dreams Cookie 30x30 - 11^{3/4}"x11^{3/4}" - Dreams Cookie Glossy 25x60 - 9^{3/4}"x23^{2/4}"



Dreams Milk Matt
25x60 - 9^{3/4}"x23^{2/4}" **37**



Dreams Milk Glossy
25x60 - 9^{3/4}"x23^{2/4}" **37**

Decori
Decors
Décorations



Ellissi Nacrè Matt
25x60 - 9^{3/4}"x23^{2/4}" **27**



Dreams Nacrè Matt
25x60 - 9^{3/4}"x23^{2/4}" **37**




Dreams Nacrè Glossy
25x60 - 9^{3/4}"x23^{2/4}" **37**



Ellissi Nacrè Glossy
25x60 - 9^{3/4}"x23^{2/4}" **27**



Listello Ellissi Nacrè
3,2x60 - 1^{17/64}"x23^{2/4}" **11**



Mosaico Dreams Nacrè
30x30 - 11^{3/4}"x11^{3/4}" **27**

Pavimento consigliato gres porcellanato colorato in massa. Pavimenti abbinabili:
Urbansuite pag. 86, Oud pag. 6, City Life pag. 78, Project+ pag. 100, More pag. 68.
Suggested floor tiles full body coloured porcelain stoneware. Matching floors:
Urbansuite pag. 86, Oud pag. 6, City Life pag. 78, Project+ pag. 100, More pag. 68.
Carreaux pour sol conseillé grès cérame dans la masse. Carreaux pour sol joignables:
Urbansuite pag. 86, Oud pag. 6, City Life pag. 78, Project+ pag. 100, More pag. 68.



Rivestimento: Listello Ellissi Nacrè 3,2x60 - 1^{17/64}"x23^{2/4}" - Dreams Milk Matt 25x60 - 9^{3/4}"x23^{2/4}" - Ellissi Nacrè Matt 25x60 - 9^{3/4}"x23^{2/4}"
Pavimento: Urbansuite Pearl 60x60 - 23^{2/4}"x23^{2/4}"



Dreams Nacrè Glossy 25x60 - 9^{3/4}"x23^{2/4}" - Listello Ellissi Nacrè 3,2x60 - 1^{17/64}"x23^{2/4}"

Note tecniche

Technical notes

Notes techniques





Materiale da posarsi con fuga di almeno 2 mm.

Tiles must be installed with at least 2 mm joint.

Produit à poser avec un joint minimum de 2 mm.

Imballi
Packaging
Emballages

Formati - Sizes	Pz./Box	 Mq./Box	Kg./Box	Box/Pallet	 Mq./Pallet	Kg./Pallet
25x60 - 9 ^{3/4} " x 23 ^{1/4} "	8	1,20	19,166	48	57,60	919,968

Collanti e stucchi

Adhesive and grouting

Adhésifs et mastics

Dreams Vanilla	Sigillante consigliato per la fuga: BIANCO 0/6 AD	8
Dreams Cookie	Sigillante consigliato per la fuga: BIANCO 0/6 AD	8
Dreams Milk	Sigillante consigliato per la fuga: BIANCO 0/6 AD	8
Dreams Nacrè	Sigillante consigliato per la fuga: BIANCO 0/6 AD	8
Per tutti i colori riv.	Collante consigliato: EXELL FLEX BIANCO	23

Wall Collection

Reflex

Colori brillanti per ambienti vivaci.
Ideale per bagni e cucine.

Reflex

Brilliant colors for lively spaces.
Ideal for bathrooms and kitchens.

Reflex

Des couleurs brillantes pour des milieux vifs.
Idéales pour salles de bains et cuisines.

Reflex

Rivestimento - Bicottura
Wall tiles - Double-fired
Revêtement - bi-cuisson

Pavimento - Gres porcellanato
Floor tiles - Porcelain stoneware
Carreaux pour sol conseillé grès cérame

20x50 Riv - 34x34 Pav
7^{3/4"}x19^{3/4"} - 13^{2/4"}x13^{2/4"}





Rivestimento: Mosaico Reflex Mare 20x50 - 7^{3/4}"x50"
Pavimento: Reflex Mare 34x34 - 13^{2/4}"x13^{2/4}"

Wall Collection




Reflex Luce
20x50 - 7³/₄"x19³/₄"

26



Reflex Sole
20x50 - 7³/₄"x19³/₄"

26



Mosaico Reflex Sole
20x50 - 7³/₄"x19³/₄"

26




Listello Reflex Sole
5x50 - 2"x19³/₄"

10



Reflex Aurora
20x50 - 7³/₄"x19³/₄"

26



Mosaico Reflex Candy
20x50 - 7³/₄"x19³/₄"

26




Listello Reflex Candy
5x50 - 2"x19³/₄"

10



Reflex Cielo
20x50 - 7³/₄"x19³/₄"

26



Mosaico Reflex Mare
20x50 - 7³/₄"x19³/₄"

26



Listello Reflex Mare
5x50 - 2"x19³/₄"

10



Reflex Bianco
20x50 - 7³/₄"x19³/₄"

26

Pavimento
Floor



Reflex Sole pav.
34x34 - 13²/₄"x13²/₄"

26



Reflex Candy pav.
34x34 - 13²/₄"x13²/₄"

26



Reflex Mare pav.
34x34 - 13²/₄"x13²/₄"

26



Rivestimento: Reflex Bianco 20x50 - 7^{3/4}"x19^{3/4}" - Listello Reflex Candy 5x50 - 2"x19^{3/4}" - Reflex Aurora 20x50 - 7^{3/4}"x19^{3/4}"
Pavimento: Reflex Candy 34x34 - 13^{2/4}"x13^{2/4}"



Rivestimento: Mosaico Reflex Sole 20x50 - 7^{3/4}"x19^{3/4}"
Pavimento: Reflex Sole 34x34 - 13^{2/4}"x13^{2/4}"

Note tecniche

Technical notes
Notes techniques



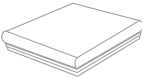
Prodotto caratteristico stonalizzato e fornito miscelato.
Characteristic non coloured product supplied mixed.

Materiale da posarsi con fuga di almeno 2 mm.
Tiles must be installed with at least 2 mm joint.

Pezzi speciali
Special trims
Pièces Spéciales



Battiscopa Reflex 8x34 3¹/₄"x13²/₄" R 2



Angolare con torelo incollato Reflex 34x34 13²/₄"x13²/₄" R 40



Gradino con torelo incollato Reflex 34x34 13²/₄"x13²/₄" R 20

Imballi
Packaging
Emballages

Formati - Sizes						
	Pz./Box	Mq./Box	Kg./Box	Box/Pallet	Mq./Pallet	Kg./Pallet
20x50 - 7 ³ / ₄ "x19 ³ / ₄ " riv	14	1,4	18	48	67,2	864
34x34 - 13 ² / ₄ "x13 ² / ₄ " pav	13	1,55	25	44	68,2	1100

Collanti e stucchi
Adhesive and grouting
Adhésifs et mastics

Reflex Bianco	Sigillante consigliato per la fuga: BIANCO 0/6 AD	8
Reflex Luce	Sigillante consigliato per la fuga: BIANCO 0/6 AD	8
Reflex Sole	Sigillante consigliato per la fuga: BIANCO 0/6 AD	8
Reflex Aurora	Sigillante consigliato per la fuga: BIANCO 0/6 AD	8
Reflex Candy	Sigillante consigliato per la fuga: BIANCO 0/6 AD	8
Reflex Cielo	Sigillante consigliato per la fuga: BIANCO 0/6 AD	8
Reflex Mare	Sigillante consigliato per la fuga: BIANCO 0/6 AD	8
Per tutti i colori	Collante consigliato: EXELL FLEX BIANCO	23

Wall Collection

Scintille

Colori tenui e classici presentati per bagni e cucine moderni e attuali.

Scintille

Classic delicate colors presented for modern and contemporary bathrooms and kitchens.

Scintille

Couleurs faibles et classiques présentées pour bains et cuisines modernes et actuelles.

Scintille

Rivestimento - Bicottura
Wall tiles - Double-Fired
Revêtement - bi-cuisson

Pavimento - Gres porcellanato
Floor tiles - Porcelain stoneware
Carreaux pour sol conseillé grès cérame

20x50 Riv - 33,5x33,5 Pav
7^{3/4}"x19^{3/4}" - 13^{5/16}"x13^{5/16}"

V 2	8 mm Riv	GLA Riv	8 mm Pav	PEI 4 Pav
--------	-------------	------------	-------------	-----------------



Mosaico Scintille Beige 20x50 - 7^{3/4}" x 19^{3/4}"

Wall Collection



Scintille Perla riv.
20x50 - 7³/₄" x 19³/₄"

26



Scintille Grigio riv.
20x50 - 7³/₄" x 19³/₄"

26



Mosaico Scintille Grigio
20x50 - 7³/₄" x 19³/₄"

26



Scintille Crema riv.
20x50 - 7³/₄" x 19³/₄"

26



Scintille Beige riv.
20x50 - 7³/₄" x 19³/₄"

26



Mosaico Scintille Beige
20x50 - 7³/₄" x 19³/₄"

26



Scintille Cipria
20x50 - 7³/₄" x 19³/₄"

26



Scintille Corallo
20x50 - 7³/₄" x 19³/₄"

26



Mosaico Scintille Corallo
20x50 - 7³/₄" x 19³/₄"

26



Scintille Bianco
20x50 - 7³/₄" x 19³/₄"

26




Listello Scintille Grigio
4x50 - 1²/₄" x 19³/₄"

10



Listello Scintille Beige
4x50 - 1²/₄" x 19³/₄"

10



Listello Scintille Corallo
4x50 - 1²/₄" x 19³/₄"

10

Pavimento

Floor
Sol



Scintille Grigio pav. **23**
33,5x33,5 - 13⁵/₁₆" x 13⁵/₁₆"




Scintille Beige pav. **23**
33,5x33,5 - 13⁵/₁₆" x 13⁵/₁₆"



Scintille Corallo pav. **23**
33,5x33,5 - 13⁵/₁₆" x 13⁵/₁₆"



Rivestimento: Scintille Grigio 20x50 - 7³/₄"x19³/₄" - Scintille Bianco 20x50 - 7³/₄"x19³/₄"
Mosaico Scintille Grigio 20x50 - 7³/₄"x19³/₄"



Rivestimento: Scintille Corallo 20x50 - 7^{3/4}"x19^{3/4}" - Listello Scintille Corallo 4x50 - 1^{2/4}"x19^{3/4}"
Pavimento: Scintille Cipria 20x50 - 7^{3/4}"x19^{3/4}"

Note tecniche

Technical notes

Notes techniques



Materiale da posarsi con fuga di almeno 2 mm.

Tiles must be installed with at least 2 mm joint.

Produit à poser avec un joint minimum de 2 mm.

Pezzi speciali

Special trims

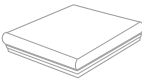
Pièces Spéciales



Battiscopa
Scintille

8x33,5 3¹/₄"x13⁵/₁₆"

2

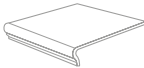


Angolare con torelo
incollato Scintille

33,5x33,5 13⁵/₁₆"x13⁵/₁₆"

R

40



Gradino con torelo
incollato Scintille

33,5x33,5 13⁵/₁₆"x13⁵/₁₆"

R

20

Imballi

Packaging

Emballages

Formati - Sizes						
	Pz./Box	Mq./Box	Kg./Box	Box/Pallet	Mq./Pallet	Kg./Pallet
20x50 - 7 ³ / ₄ "x19 ³ / ₄ " riv	14	1,4	18	48	67,2	864
33,5x33,5 - 13 ⁵ / ₁₆ "x13 ⁵ / ₁₆ " pav	14	1,57	23,20	42	65,94	974,44

Collanti e stucchi

Adhesive and grouting

Adhésifs et mastics

Scintille Crema	Sigillante consigliato per la fuga: BIANCO 0/6 AD	8
Scintille Beige	Sigillante consigliato per la fuga: BIANCO 0/6 AD	8
Scintille Cipria	Sigillante consigliato per la fuga: BIANCO 0/6 AD	8
Scintille Corallo	Sigillante consigliato per la fuga: BIANCO 0/6 AD	8
Scintille Perla	Sigillante consigliato per la fuga: BIANCO 0/6 AD	8
Scintille Grigio	Sigillante consigliato per la fuga: BIANCO 0/6 AD	8
Per tutti i colori	Collante consigliato: EXELL FLEX BIANCO	23

Wall Collection

Lithos

Design e decori minimal per ambienti senza tempo.

Lithos

Minimal design and decors for everlasting bathrooms and kitchens.

Lithos

Design et decors minimal pour milieux sans temps.

Lithos

Rivestimento - Bicottura
Wall tiles - Double-Fired
Revêtement - bi-cuisson

20x40
7^{3/4}" x 15^{3/4}"





Lithos Antracite 20x40 - 7^{3/4}"x15^{3/4}" - Tessere Lithos Antracite 20x40 - 7^{3/4}"x15^{3/4}"

Wall Collection



Lithos Avorio **22**
20x40 - 7³/₄"x15³/₄"




Lithos Beige **22**
20x40 - 7³/₄"x15³/₄"



Tessere Lithos Noce **23**
20x40 - 7³/₄"x15³/₄"



Lithos Noce **22**
20x40 - 7³/₄"x15³/₄"



Lithos Grigio **22**
20x40 - 7³/₄"x15³/₄"



Lithos Antracite **22**
20x40 - 7³/₄"x15³/₄"



Tessere Lithos Antracite **23**
20x40 - 7³/₄"x15³/₄"

Decori

Decors
Décorations



Listello Lithos Noce **7**
3x40 - 1¹/₄"x15³/₄"



Listello Lithos Antracite **7**
3x40 - 1¹/₄"x15³/₄"

Note tecniche

Technical notes
Notes techniques



Materiale da posarsi con fuga di almeno 2 mm.
Tiles must be installed with at least 2 mm joint.
Produit à poser avec un joint minimum de 2 mm.

Imballi

Packaging
Emballages



Formati - Sizes						
	Pz./Box	Mq./Box	Kg./Box	Box/Pallet	Mq./Pallet	Kg./Pallet
20x40 - 7 ³ / ₄ "x15 ³ / ₄ "	16	1,28	16	64	81,92	1024

Collanti e stucchi

Adhesive and grouting
Adhésifs et mastics

Lithos Avorio	Sigillante consigliato per la fuga: BEIGE 2/12 AD	9
Lithos Beige	Sigillante consigliato per la fuga: BEIGE 2/12 AD	9
Lithos Noce	Sigillante consigliato per la fuga: BEIGE 2/12 AD	9
Lithos Grigio	Sigillante consigliato per la fuga: GRIGIO PERLA 2/12 AD	8
Lithos Antracite	Sigillante consigliato per la fuga: GRIGIO PERLA 2/12 AD	8
Per tutti i Rivestimenti	Collante consigliato: EXELL FLEX BIANCO	23

Utility





DESCRIZIONE ARTICOLO ARTICLE DESCRIPTION DESCRIPTION D'ARTICLE		00	DESCRIZIONE ARTICOLO ARTICLE DESCRIPTION DESCRIPTION D'ARTICLE		00	CODICE PREZZO PRICE CODE CODE DES PRIX
	Dreams Vanilla Matt 25x60			Urbansuite Smoke rettificato 60x60		
	FORMATO SIZE FORMAT			FORMATO SIZE FORMAT		
		CODICE PREZZO PRICE CODE CODE DES PRIX				

CODICI PREZZO
PRICE CODES

00	00	00	R
PREZZO / MQ. PRICE / SQM. PRIX/MTR ÉQ	PREZZO / PZ./COMP PRICE / PCS./COMP PRIX/PCS/COMP	PREZZO / SACCO / FUSTINO PRICE / BG. / TAN. PRIX/SAC	MATERIALE DISPONIBILE SOLO SU <u>RICHIESTA</u> . TEMPI DI CONSEGNA 30 GG CA. MATERIAL AVAILABLE ONLY <u>ON REQUEST</u> , DELIVERY TIME APPROX. 30 DAYS MARCHANDISE DISPONIBLE SEULEMENT <u>SUR REQUETE</u> DELAI DE LIVRAISON 30 JOURS ENVIRON

CARATTERISTICHE TECNICHE TECHNICAL FEATURES CARACTÉRISTIQUE TECHNIQUE					
	VARIAZIONE CROMATICA SHADES VARIATION VARIATION CHROMATIQUE	SPESSORE THICKNESS ÉPAISSEUR	RESISTENZA ALL'ABRASIONE ABRASION RESISTANCE RÉSISTANCE D'ABRASION	RESISTENZA ALLO SCIVOLAMENTO SLIP RESISTANCE RÉSISTANCE DE DÉRAPAGE	RESISTENZA AI PRODOTTI CHIMICI CHEMICAL RESISTANCE RÉSISTANCE CHIMIQUE

VARIAZIONI
VARIATIONS
VARIATIONS

			
V1 aspetto uniforme uniform apperance aspect uniforme	V2 variazione leggera slight variation légère variation	V3 variazione moderata moderate variation variation modeste	V4 variazione casuale random variation variation fortuite

SERIE SERIES	PROVE PER PAVIMENTI - FLOOR TESTS				PROVE PER RIVESTIMENTI - WALL TESTS				
	SCIVOLOSITÀ SLIPPERINESS	GELO - DISGELO FREEZING - THAWING	FORZA DI ROTTURA BREAKING STRENGTH UNI EN ISO 10545-4	CESSIONE PB/CD PB/CD YIELD	RESISTENZA AGLI SBALZI TERMICI THERMAL SHOCK RESISTANCE	RESISTENZA ADESIONE ADHESION RESISTANCE	GELO-DISGELO FREEZING - THAWING	RESISTENZA A FLESSIONE BENDING STRENGTH UNI EN ISO 10545-4	CESSIONE PB/CD PB/CD YIELD
OUD	R9	RESISTE	S > 1300 N	NPD	RESISTE	NPD	RESISTE	R > 35 N / mm²	NPD
OUD ANTISLIP	R11	RESISTE	S > 1300 N	NPD	RESISTE	NPD	RESISTE	R > 35 N / mm²	NPD
NATURE	R9	RESISTE	S > 1300 N	NPD	RESISTE	NPD	RESISTE	R > 35 N / mm²	NPD
NATURE ANTISLIP	R11	RESISTE	S > 1300 N	NPD	RESISTE	NPD	RESISTE	R > 35 N / mm²	NPD
SHABBY STYLE	R9	RESISTE	S > 1300 N	NPD	RESISTE	NPD	RESISTE	R > 35 N / mm²	NPD
SHABBY STYLE ANTISLIP	R11	RESISTE	S > 1300 N	NPD	RESISTE	NPD	RESISTE	R > 35 N / mm²	NPD
I METALLI	R9	RESISTE	S > 1300 N	NPD	RESISTE	NPD	RESISTE	R > 35 N / mm²	NPD
STONECRETE HOME	R9	RESISTE	S > 1300 N	NPD	RESISTE	NPD	RESISTE	R > 35 N / mm²	NPD
STONECRETE TECH	R10	RESISTE	S > 1300 N	NPD	RESISTE	NPD	RESISTE	R > 35 N / mm²	NPD
NEXT	R9	RESISTE	S > 1300 N	NPD	RESISTE	NPD	RESISTE	R > 35 N / mm²	NPD
MORE	R10	RESISTE	S > 1300 N	NPD	RESISTE	NPD	RESISTE	R > 35 N / mm²	NPD
CITY LIFE	R9	RESISTE	S > 1300 N	NPD	RESISTE	NPD	RESISTE	R > 35 N / mm²	NPD
CITY LIFE ANTISLIP	R11	RESISTE	S > 1300 N	NPD	RESISTE	NPD	RESISTE	R > 35 N / mm²	NPD
URBAN SUITE	R9	RESISTE	S > 1300 N	NPD	RESISTE	NPD	RESISTE	R > 35 N / mm²	NPD
PROJECT	R9	RESISTE	S > 1300 N	NPD	RESISTE	NPD	RESISTE	R > 35 N / mm²	NPD
B STONE	R10	RESISTE	S > 1300 N	NPD	RESISTE	NPD	RESISTE	R > 35 N / mm²	NPD
B STONE ANTISLIP	R11	RESISTE	S > 1300 N	NPD	RESISTE	NPD	RESISTE	R > 35 N / mm²	NPD
CARACALLA SPAZZOLATO	NPD	RESISTE	S > 1300 N	NPD	RESISTE	NPD	RESISTE	R > 35 N / mm²	NPD
CARACALLA LAPPATO	NPD	RESISTE	S > 1300 N	NPD	RESISTE	NPD	RESISTE	R > 35 N / mm²	NPD
WARM TOUCH	R9	RESISTE	S > 1300 N	NPD	-	-	-	-	-
WARM TOUCH ANTISLIP	R11	RESISTE	S > 1300 N	NPD	-	-	-	-	-
ETERNITY	R9	RESISTE	S > 1300 N	NPD	-	-	-	-	-
ETERNITY antislip	R11	RESISTE	S > 1300 N	NPD	-	-	-	-	-
ORIGINALSTONE	R9	RESISTE	S > 1300 N	NPD	-	-	-	-	-
ORIGINALSTONE ANTISLIP	R11	RESISTE	S > 1300 N	NPD	-	-	-	-	-
QUARZITE	R11	RESISTE	S > 1300 N	CONFORME	-	-	-	-	-

SERIE SERIES	PROVE PER PAVIMENTI - FLOOR TESTS				PROVE PER RIVESTIMENTI - WALL TESTS				
	SCIVOLOSITÀ SLIPPERINESS	GELO - DISGELO FREEZING - THAWING	FORZA DI ROTTURA BREAKING STRENGTH UNI EN ISO 10545-4	CESSIONE PB/CD PB/CD YIELD	RESISTENZA AGLI SBALZI TERMICI THERMAL SHOCK RESISTANCE	RESISTENZA ADESIONE ADHESION RESISTANCE	GELO-DISGELO FREEZING - THAWING	RESISTENZA A FLESSIONE BENDING STRENGTH UNI EN ISO 10545-4	CESSIONE PB/CD PB/CD YIELD
BRICKS	-	-	-	-	NPD	NPD	NON RESISTE	R > 15 N / mm²	NPD
BIG BASIC	-	-	-	-	NPD	NPD	NON RESISTE	R > 15 N / mm²	NPD
SATIN	-	-	-	-	NPD	NPD	NON RESISTE	R > 15 N / mm²	NPD
SNOW COAL	-	-	-	-	NPD	NPD	NON RESISTE	R > 15 N / mm²	NPD
CHARME	-	-	-	-	NPD	NPD	NON RESISTE	R > 15 N / mm²	NPD
LINE PAVIMENTO	NPD	NON RESISTE	S > 1000 N	NPD	-	-	-	-	-
LINE RIVESTIMENTO	-	-	-	-	NPD	NPD	NON RESISTE	R > 15 N / mm²	NPD
DREAMS	-	-	-	-	NPD	NPD	NON RESISTE	R > 15 N / mm²	NPD
REFLEX PAVIMENTO	NPD	RESISTE	S > 1300 N	NPD	-	-	-	-	-
REFLEX RIVESTIMENTO	-	-	-	-	NPD	NPD	NON RESISTE	R > 12 N / mm²	NPD
SCINTILLE PAVIMENTO	NPD	RESISTE	S > 1300 N	NPD	-	-	-	-	-
SCINTILLE RIVESTIMENTO	-	-	-	-	NPD	NPD	NON RESISTE	R > 12 N / mm²	NPD
LITHOS	-	-	-	-	NPD	NPD	NON RESISTE	R > 12 N / mm²	NPD



GRIGIO 40
BIANCO 40

TOP FLEX S1

Descrizione

Specifico per ceramiche di grande formato e pietre naturali stabili su massetti cementizi anche irregolari. Posa in sovrapposizione di ceramica su ceramica, marmette, pietre naturali. Posa di pavimenti riscaldanti. Posa di ceramica di qualunque natura a pavimento e parete, all'interno ed all'esterno. Posa di pavimenti soggetti a traffico intenso.

Description
Specific for ceramics of great format and stable natural stones on irregular cementitious substrate also. Overlaying on existing floors of ceramics and natural stones. Laying of heating floors. Ceramics laying of whatever nature to floor and wall, indoor and outdoor. Laying of floors subjects to intense traffic.

Déscription
Domaines d'application. Pose de grès cérame en grand format et pierres naturelles stables fonds en ciment meme si irregulier. Pose sur sol préexistant en céramique , pierres naturelles ou carreaux de marbre. Pose sur des sols chauffants. Pose à l'intérieur et à l'extérieur de carrelages et revêtements en ceramique. Pose de sols à intense trafic.

Dati Tecnici (a +23°C e 50% U.R.)
Polvere bianca o grigia
Per interni ed esterni, antigelivo
Rapporto di impasto: 7-7,5 l di acqua ogni 25 Kg
Durata dell'impasto: oltre 8 ore
Tempo aperto: > 30 minuti
Tempo di registrazione: 45-60 minuti
Transitabilità: dopo 24 ore
Esecuzione fughe a parete: dopo 4-8 ore
Esecuzione fughe a pavimento: dopo 24-36 ore
Consumo: 6/7 Kg/m²

Technical data
White/grey powder
Indoor and outdoor, frostproof
Mixing proportion: 7-7,5 litres of water for 25 Kg
Pot-life: over 8 hours
Setting time: > 30 min.
Correction time: 45-60 min.
Accessible: after 24 hours
Jointing: for walls after 4-8 hours
Jointing: for floors after 24-36
Consumption: 6/7 kg/m²

1 sacco = 25 kg - 1 pallet = 60 sacchi
1 bag = 25 kg - 1 pallet = 60 bags
1 sac = 25 kg - 1 pallet = 60 sacs

DONNEES TECHNIQUES
Poudre blanc ou gris
Pour intérieur et extérieur, ingelif
Mélange de proportion: 7-7,5 litres d'eau pour 25 kg.
Vie de Pot: plus de 8 heure
Mise de temps: > 30 min.
Temps de correction: 45-60 min.
Accessible: après 24 heures
Jointing pour mur: après 4-8 heures
Jointing pour planchers (étages): après 24-36 heures
Consommation: 6/7 kg/m²



GRIGIO 23
BIANCO 23

EXELL FLEX

Descrizione

Specifico per incollaggio di Gres Porcellanato e materiali inassorbenti su qualsiasi sottofondo purchè rigido. Indicato per applicazioni difficili, in zone esposte al gelo, per pavimenti e rivestimenti, per riscaldamento a pavimento e per sovrapposizioni su pavimenti esistenti (anche smaltati).

Description
Suitable for laying stoneware tiles and non-absorbing materials on any stiff subbases; for tough uses in areas subject to frost and for already existing tiling floors (even enamelled).

Déscription
Pose de grès cérame et de carreaux pas absorbants sur toutes fonds pourvu que il soient rigides, aussi sur carreaux préexistant. Pose à l'intérieur et à l'extérieur de carrelages et revêtements en céramique aussi sur des sols chauffants en ciment.

















Dati tecnici
Polvere totalmente bianca/grigia
Per interni ed esterni, antigelivo
Pot-life: 24 ore ca.
Aggiustabilità: 45 min.
Tempo aperto: 50 min. ca.
Esecuzione fughe: 24 ore ca.
Acqua: 25% ca.
Pedonabile: dopo le 24 ore ca.
Consumo: 3-4 Kg/m² ca.
Alta resistenti meccanica.
Ottima elasticità

Technical data
White/grey powder
Indoor and outdoor, frostproof
Pot-life: about 24 hours.
Correction time: about 45 min.
Setting time: about 50 min.
Jointing: about 24 hours
Water: about 25%
Accessible: after about 24 hours
Consumption: about 3-4 Kg/m²
High resistance.
Good elasticity.

1 sacco = 25 kg - 1 pallet = 60 sacchi
1 bag = 25 kg - 1 pallet = 60 bags
1 sac = 25 kg - 1 pallet = 60 sacs

DONNEES TECHNIQUES
Poudre blanc ou gris
Pour intérieur et extérieur, ingelif
Pot-life: 24 heures environs.
Temps d'ajustabilité: 45 min.
Temps ouvert: 50 min. environs.
Execution des joints: 24 heures env.
Rapport du mélange: 25% d'eau
Praticable: après 24 heures env.
Consommation: 3-4 kg/m² env.
Haute resistance mécanique.
Très bonne élasticité.



Cementizi - Cement - Based

	BIANCO 0/6 AD	8
	GRIGIO PERLA 2/12 AD	8
	GRIGIO 2/12 AD	8
	ULTRACOLOR PLUS NERO 120MP	27
	BEIGE 2/12 AD	9
	WOOD BETULLA AD	13
	MORO 0/6 AD	13
	ASIA 0/6 AD	13
	WOOD LARICE AD	13
	GRIGIO TITANIO 2/12AD	9
	MANHATTAN 2/12 AD	9
	ANTRACITE 2/12 AD	9
	WOOD OLMO AD	13
	WOOD CASTAGNO AD	13
	WOOD QUERCIA AD	13
	WOOD TEAK	13

FORMULA PER IL CALCOLO DEI CONSUMI FORMULA FOR CALCULATING CONSUMPTION FORMULE DE CALCUL DE CONSOMMATION	
$\frac{(A+B)}{(AxB)} \times C \times D \times 1,5 = \frac{\text{Kg.}}{\text{m}^2}$	
A	= lunghezza piastrella (in mm.) = tile length (in mm.)
B	= larghezza piastrella (in mm.) = tile width (in mm.)
C	= spessore piastrella (in mm.) = tile thickness (in mm.)
D	= larghezza fuga (in mm.) = tile depth (in mm.)

IMBALLI SIGILLANTI SEALING PACKS CONDITIONNEMENT DES JOINTS	
CEMENTIZI - CEMENT-BASED	
Confezione / Peso Pack / weight	Box da 20 Kg. (4 sacchi x 5 Kg.) Box of 20 Kg. (4 sacks x 5 Kg.)
Pallets	24 box - 480 Kg.
CEMENTIZI R - CEMENT BASED R	
Confezione / Peso Pack / weight	Box da 20 Kg. (4 sacchi x 5 Kg.) Box of 20 Kg. (4 sacks x 5 Kg.)
Pallets	40 Box - 800 Kg
GLITTER	
Confezione / Peso Pack / weight	Sacchetti da 100 gr. Sacks of 100 gr.

Glitter

	MAPE GLITTER GOLD	37
	MAPE GLITTER LIGHT SILVER	37

R

MATERIALE DISPONIBILE
SOLO SU RICHIESTA.
TEMPI DI CONSEGNA 30 GG CA.
MATERIAL AVAILABLE ONLY
ON REQUEST, DELIVERY TIMES APPROX
30 DAYS.
MARCHANDISE DISPONIBLE SEULEMENT
SUR REQUETE.
DELAJ DE LIVRAISON 30 JOURS ENVIRON.

Per una corretta posa in opera e per un miglior rendimento estetico del prodotto
si consiglia la posa con fuga di almeno 2/3 mm.
For correct laying and better appearance, lay with a gap of at least 2/3 mm
Pour une pose correcte et un meilleur rendement esthétique du produit, il est conseillé une pose
avec un joint de 2/3 mm au moins.
Per una posa rapida e semplice vi consigliamo l'utilizzo di "tirante per posa".
For a fast and easy laying of tiles, we suggest you to use a tie rod for laying.
Pour une pose simple et rapide on vous conseille l'utilisation d'un tirant pour pose.

Listino Prezzi Price List Liste des Prix

Codice Code	UM	Fascia A euro
1	pz.	1,60
2	pz.	2,50
3	pz.	3,10
4	pz.	3,50
5	pz.	4,50
6	pz.	5,00
7	pz.	5,50
8	pz.	6,50
8	sacco	6,50
9	pz.	7,50
9	sacco	7,50
10	pz.	8,00
11	pz.	9,50
12	pz.	10,00
13	pz.	10,50
13	sacco	10,50
14	pz.	11,00
15 15	sacco/pz.	11,50
16	pz.	13,00
17	pz.	14,00
17	m²	14,00
18	m²	15,50
19	pz.	16,50
19	m²	16,50
20	pz.	17,00
20	m²	17,00
21	pz.	17,50
22	m²	18,00
23	pz.	20,00

Codice Code	UM	Fascia A euro
23	m²	20,00
23	sacco	20,00
24	pz.	20,50
25	m²	21,00
25	sacco	21,00
26	m²	21,50
27	pz.	22,00
27	m²	22,00
27	sacco	22,00
28	pz.	22,50
29	m²	23,00
30	m²	24,00
31	pz.	25,00
31	m²	25,00
32	m²	25,50
33	pz.	26,00
34	m²	27,50
35	pz.	28,00
35	m²	28,00
36	m²	29,00
37	m²	30,00
37	sacco	30,00
37	pz.	30,00
38	m²	32,00
39	m²	34,00
40	m²	35,00
40 40	sacco/pz.	35,00
41	m²	38,00
42	pz.	40,00

Codice Code	UM	Fascia A euro
42	m²	40,00
43	m²	43,00
45	m²	45,00
46	pz.	46,00
46	m²	46,00
48	m²	48,00
50	m²	50,00
52	m²	52,00
54	m²	55,50
55	m²	59,00
55	pz.	59,00
56	pz.	66,00
56	m²	66,00
59	m²	70,00
60	m²	71,00
62	pz.	78,00
62	m²	78,00
63	m²	84,00
64	m²	86,00
65	m²	90,00
65	pz.	90,00
66	m²	96,00
67	m²	100,00
67	pz.	100,00
69	m²	110,00
70	m²	115,00
71	pz.	120,00
72	pz.	130,00
72	m²	130,00

Codice Code	UM	Fascia A euro
73	m²	141,00
74	m²	150,00
75	pz.	155,00
76	pz.	160,00
78	pz.	185,00
78	m²	185,00
80	pz.	220,00
83	m²	250,00
83	pz.	250,00
90	pz.	750,00
95	pz.	1770,00





SIL Ceramiche S.p.A.

Via Radici In Piano, 667
P.O: Box 152

41049 Sassuolo (Mo) - Italy

Tel. +39.0536.998811

Fax +39.0536.998867

info@silceramiche.it



www.silceramiche.it